


*Dr. António*

# União de Freguesias de Santa Vitória e Mombeja

## Documentos de Prestação de Contas



**Ano 2022**



*João*  
*António*

# UNIÃO DAS FREGUESIA DE SANTA VITÓRIA E MOMBEJA

Relatório de Gestão – Ano 2021

*João Estêvão*  
*lig*

## 1. Enquadramento Legal

O Decreto-Lei nº 192/2015, de 3 de setembro aprova o Sistema de Normalização Contabilística para as Administrações Públicas (SNC-AP). O SNC-AP permite implementar e fomentar uma harmonização contabilística e aumentar o alinhamento entre a contabilidade pública e as contas nacionais e contribuir para a satisfação das necessidades dos utilizadores da informação do sistema de contabilidade e relato orçamental e financeiro das administrações públicas.

Nos termos do disposto no artigo 5.º do Decreto-Lei n.º 192/2015, de 11 de setembro, que aprovou o SNC-AP, as entidades de menor dimensão e risco orçamental beneficiam de um regime simplificado de contabilidade pública. A Portaria nº 218/2016 de 9 de agosto, estabelece um regime simplificado do SNC-AP, aplicado às entidades de menor dimensão e risco orçamental.

No sentido de desonerar as mencionadas entidades do esforço de aplicação do conjunto completo das normas de contabilidade financeira que integram o SNC-AP, o regime simplificado contempla dois grupos de entidades públicas — as pequenas entidades e as microentidades —, definidos em função da relevância da sua execução orçamental, os quais ficam sujeitos a obrigações reduzidas face ao regime geral do SNC-AP, quanto à contabilização das transações e outros acontecimentos, bem como em relação ao seu relato.

O regime simplificado para as microentidades é composto pelos seguintes elementos: Norma de Contabilidade Pública 26 — Contabilidade e Relato Orçamental, a qual integra o Anexo II referido no artigo 2.º do Decreto-Lei n.º 192/2015, de 11 de setembro e divulgação do inventário do património.

São consideradas microentidades aquelas que, integrando o âmbito do SNC -AP definido no artigo 3.º do Decreto-Lei n.º 192/2015, de 11 de setembro, apresentem nas duas últimas prestações de contas um montante global de despesa orçamental paga inferior ou igual a 1.000.000 €.

O presente Relatório de Gestão e Documentos de Prestação de Contas do ano de 2021 serão submetidos à apreciação do Órgão Executivo e do Órgão Deliberativo, nos termos do disposto nos artigos 16º, nº1, alínea e) e alínea b), do nº1 do artigo 9º da Lei 75/2013, de 12 de setembro.

*Sérgio Rebol  
Barbio  
Henrique*

## **2. Caracterização da Entidade**

### **2.1 – Identificação da Entidade**

União de Freguesias de Santa Vitória e Mombeja

### **2.2. – Descrição sumária das Atividades**

A freguesia é representada pela assembleia de freguesia (órgão deliberativo) e pela junta de freguesia (órgão executivo), apresenta um conjunto de atribuições que, nos termos do regime jurídico das autarquias locais, corresponde à promoção e salvaguarda dos interesses próprios das populações, nos domínios do: planeamento, gestão e realização de investimentos nos casos e termos previstos na lei, proteção civil, cultura, educação, tempos livres e desporto, ação social, proteção da comunidade, equipamento rural e urbano, ambiente e salubridade.

### **2.3 – Composição do Órgão Executivo**

Presidente – Sérgio José Rebolo Bravo

Secretária – Mariana Júlia Diogo Narciso Barbio

Tesoureiro – Henrique Manuel Coelho Castilho

### **2.4 – Nº de Eleitores**

<5.000 Eleitores

### **2.5 – Organização Contabilística**

A União das Freguesias de Santa Vitória e Mombeja está inserida no regime das microentidades, composta norma de Contabilidade Pública 26 — Contabilidade e Relato Orçamental e divulgação do inventário do património.

*Assinatura*  
*Estálio*  
*TS*

### 3 - Demonstrações Orçamentais

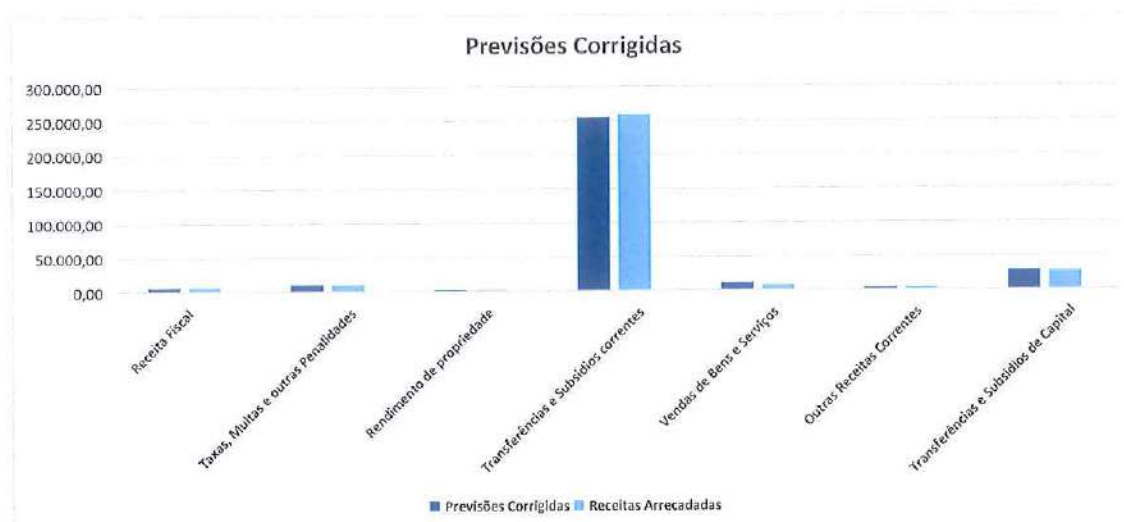
O subsistema da contabilidade orçamental visa permitir o registo pormenorizado do processo orçamental. As demonstrações de relato orçamental individual apresentam informação, designadamente, sobre dotações, alterações orçamentais, cabimentos, compromissos, obrigações, pagamentos, liquidações e recebimentos. Permitem a obtenção de informação sobre o decorrer da execução orçamental, no caso do relato orçamental intercalar, sustentando as decisões que o gestor toma, ou evidenciando a necessidade da tomada de decisão em caso de desvios significativos.

#### 3.1 – Resumo da Demonstração da execução Orçamental da Receita

Rubrica	Descrição	Previsões Corrigidas	Receitas Arrecadadas	Grau de Execução	% receitas Arrecadadas
<b>Total das Receitas Correntes</b>		<b>289.713,58</b>	<b>289.266,86</b>	<b>99,85%</b>	<b>91,27%</b>
R1	Receita Fiscal	6.200,00	6.119,39	98,70%	1,93%
R3	Taxas, Multas e outras Penalidades	10.760,00	10.252,57	95,28%	3,23%
R4	Rendimento de propriedade	2.450,00	2.400,00	97,96%	0,76%
R5	Transferências e Subsídios correntes	254.733,58	258.921,14	101,64%	81,69%
R6	Vendas de Bens e Serviços	11.570,00	7.828,55	67,66%	2,47%
R7	Outras Receitas Correntes	4.000,00	3.745,21	93,63%	1,18%
<b>Total das Receitas de Capital</b>		<b>28.706,57</b>	<b>27.670,67</b>	<b>96,39%</b>	<b>8,73%</b>
R9	Transferências e Subsídios de Capital	28.706,57	27.670,67	96,39%	8,73%
<b>Outras Receitas</b>		<b>83,58</b>	<b>0,00</b>	<b>0,00%</b>	<b>0,00%</b>
R11	Reposições Não Abatidas aos Pagamentos	83,58	0,00	0,00%	0,00%
<b>Total de Receitas Orçamentais</b>		<b>318.503,73</b>	<b>316.937,53</b>	<b>99,51%</b>	<b>100,00%</b>
Saldo da Gerência Anterior - Na posse do Serviço		137.792,70	0,00	0,00%	0,00%
<b>Total da Receita</b>		<b>456.296,43</b>	<b>316.937,53</b>	<b>69,46%</b>	<b>100,00%</b>

No que respeita à afetação das receitas pelas diferentes rubricas é possível constatar que, durante este período, a Freguesia de Santa Vitória e Mombeja arrecadou receitas em todas as rubricas que havia previsto no início do ano, sendo a rubrica R5 – Transferências e Subsídios Correntes, aquela em que a autarquia arrecadou a quantia mais elevada.

*Guilherme Bastião*  
*fig*



Relativamente aos índices de receitas arrecadadas verifica-se que a rubrica R5 – Transferências e Subsídios Correntes por si só, representa cerca de 81,69% do volume total da receita arrecadada, a rubrica R9 – Transferências e Subsídios de Capital representa 8,73% das receitas arrecadadas, enquanto as restantes rubricas, na sua totalidade, representam cerca de 9,58% do total das receitas arrecadadas.

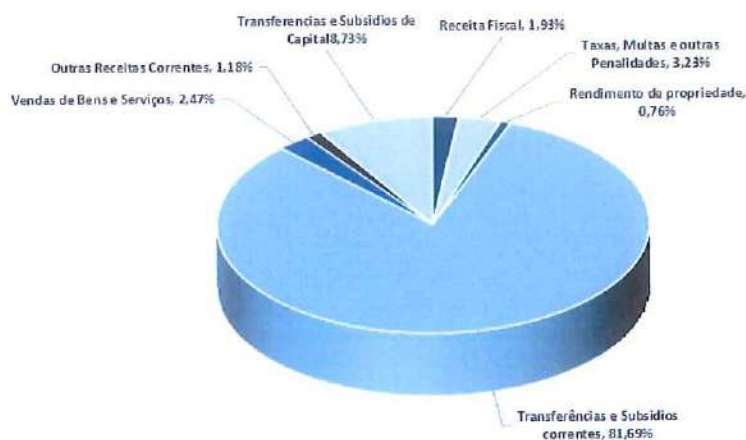
A Freguesia de Santa Vitória e Mombeja previu arrecadar no ano de 2021 um montante de 456.296,43 Euros dos quais arrecadou 316.937,53 euros que se distribuem pelas rubricas acima mencionadas, sendo que o grau de Execução Orçamental das receitas se situa nos 69,46%.

No seguinte gráfico é possível verificar o volume de receitas durante o exercício económico de 2021. Assim sendo, mais uma vez se constata que a rubrica R5 – Transferências e Subsídios Correntes foi aquela em que a autarquia arrecadou maior volume de receitas.



*Amo B. Silva*  
*JS*

% Receitas Arrecadadas



### 3.2 – Evolução das Receitas Arrecadadas

Rubrica	Descrição	Receitas Arrecadadas Ano 2020	Receitas Arrecadadas Ano 2021	Variação Absoluta	Variação Relativa (%)
<b>Total das Receitas Correntes</b>		<b>264.467,13</b>	<b>289.266,86</b>	<b>24.799,73</b>	<b>9,377%</b>
R1	Receita Fiscal	6.322,93	6.119,39	-203,54	-3,219%
R3	Taxas, Multas e outras Penalidades	442,70	10.252,57	9.809,87	2215,918%
R4	Rendimento de propriedade	2.412,02	2.400,00	-12,02	-0,498%
R5	Transferências e Subsídios correntes	238.406,27	258.921,14	20.514,87	8,605%
R6	Vendas de Bens e Serviços	13.942,80	7.828,55	-6.114,25	-43,852%
R7	Outras Receitas Correntes	2.940,41	3.745,21	804,80	27,370%
<b>Total das Receitas de Capital</b>		<b>0,00</b>	<b>27.670,67</b>	<b>27.670,67</b>	<b>0,000%</b>
R9	Transferências e Subsídios de Capital	0,00	27.670,67	27.670,67	0,000%
<b>Total das Receitas Orçamentais</b>		<b>264.467,13</b>	<b>316.937,53</b>	<b>52.470,40</b>	<b>19,840%</b>

Do total das receitas arrecadas durante o ano de 2021, evidencia-se que houve um aumento de 52.470,40 euros em relação ao ano anterior o que corresponde a um aumento de 19,840% das receitas arrecadadas. Os maiores aumentos devem-se à rubrica R3 - Taxas, Multas e outras penalidades com aumento da receita com cemitérios, à rubrica R5 - Transferências e Subsídios Correntes com aumento das verbas da Administração central e R9 - Transferências e Subsídios de Capital com a transferência do IFAP

Bruno  
Basilho  
18


### 3.3 – Resumo da Demonstração da Execução Orçamental da Despesa

Rubrica	Descrição	Dotações Corrigidas	Despesas Pagas	Grau de Execução	% Despesas Pagas
<b>Total das Despesas Correntes</b>		<b>204.511,91</b>	<b>188.911,99</b>	<b>92,37%</b>	<b>72,54%</b>
D1	Despesas com o Pessoal	85.205,52	81.693,38	95,88%	31,37%
D2	Aquisição de Bens e Serviços	100.838,20	90.639,44	89,89%	34,80%
D4	Transferências Correntes	15.308,19	13.906,93	90,85%	5,34%
D5	Outras Despesas Correntes	3.160,00	2.672,24	84,56%	1,03%
<b>Total das Despesas de Capital</b>		<b>251.784,52</b>	<b>71.525,30</b>	<b>28,41%</b>	<b>27,46%</b>
D6	Aquisição de Bens de Capital	251.284,52	71.525,30	28,46%	27,46%
D7	Transferências e Subsídios de Capital	500,00	0,00	0,00%	0,00%
<b>Total Despesa</b>		<b>456.296,43</b>	<b>260.437,29</b>	<b>57,08%</b>	<b>100,00%</b>

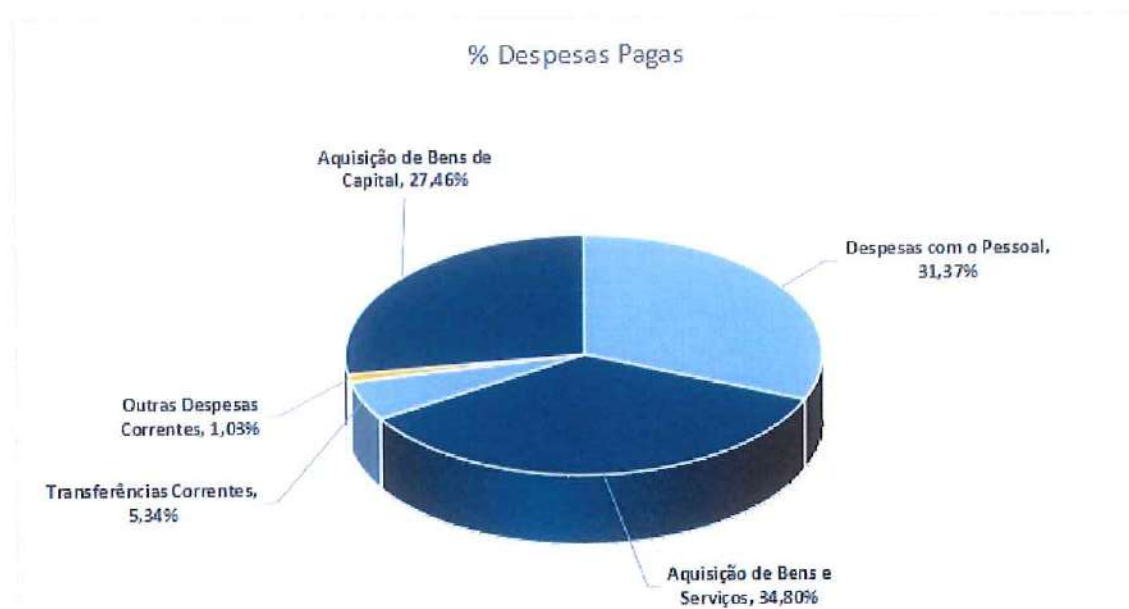
No que respeita à afetação das despesas pelos diferentes agrupamentos a Freguesia de Santa Vitória e Mombeja realizou despesas em praticamente todas rubricas de despesa que havia previsto. O Orçamento da despesa apresentava uma previsão de 456.296,43 euros do qual gastou 260.437,29 euros, executando assim 57,08% do orçamento da despesa.

A rubrica com maior peso nas despesas foi o D2 – Aquisição de Bens e Serviços representando 34,80% das despesas realizadas no ano económico de 2021.



*Am  
Castilho  
fig*

Nas restantes rubricas, a rubrica D1 – Despesas com o Pessoal representa 31,37% do total das despesas pagas a D6 – Aquisição de Bens de Capital representa 27,46% das despesas pagas, as restantes rubricas da despesas representam 6,37% das despesas pagas.

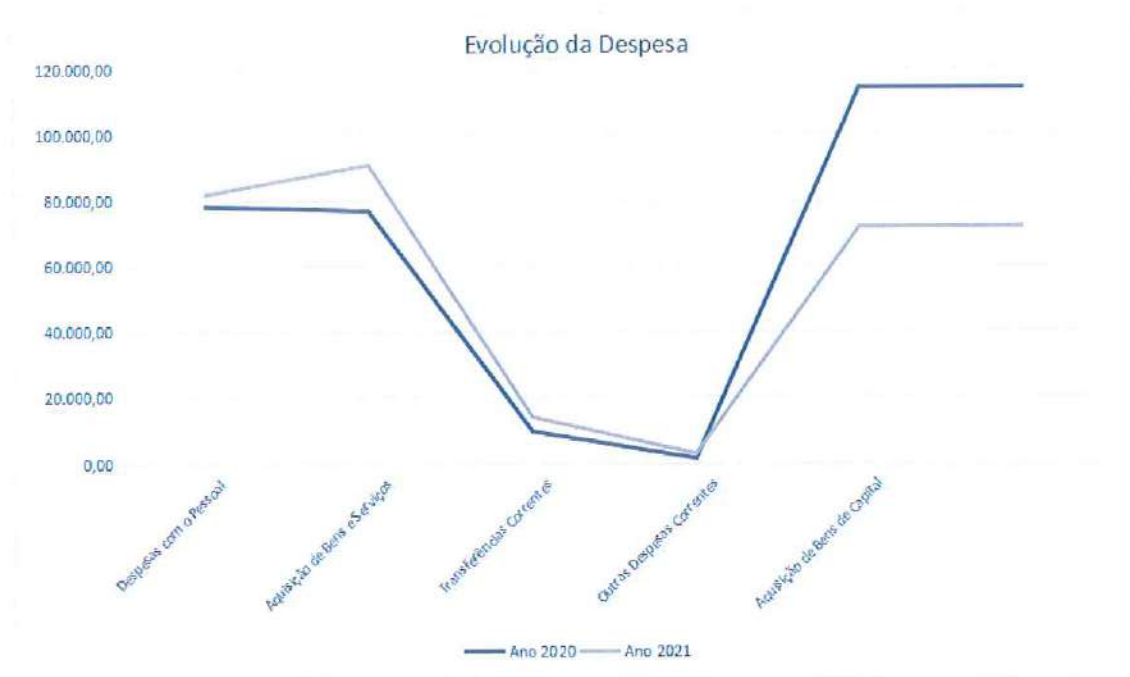


### 3.4. – Evolução das Despesas Pagas

Rubrica	Descrição	Despesas Pagas Ano 2020	Despesas Pagas Ano 2021	Variação Absoluta	Variação Relativa (%)
<b>Total das Despesas Correntes</b>		<b>165.580,30</b>	<b>188.911,99</b>	<b>23.331,69</b>	<b>14,091%</b>
D1	Despesas com o Pessoal	78.151,48	81.693,38	3.541,90	4,532%
D2	Aquisição de Bens e Serviços	76.683,27	90.639,44	13.956,17	18,200%
D4	Transferências Correntes	9.524,97	13.906,93	4.381,96	46,005%
D5	Outras Despesas Correntes	1.220,58	2.672,24	1.451,66	118,932%
<b>Total das Despesas de Capital</b>		<b>113.911,80</b>	<b>71.525,30</b>	<b>-42.386,50</b>	<b>-37,210%</b>
D6	Aquisição de Bens de Capital	113.911,80	71.525,30	-42.386,50	-37,210%
<b>Total Despesa</b>		<b>279.492,10</b>	<b>260.437,29</b>	<b>-19.054,81</b>	<b>-6,818%</b>

Do total das despesas pagas durante o ano de 2021, evidencia-se que houve uma diminuição de 19.054,81 euros em relação ao ano anterior o que corresponde a uma diminuição de 6,818% das despesas pagas. A diminuição da despesa deve-se à rubrica D6 -Aquisição de Bens de capital. Todas as restantes rubricas tiveram um aumento de despesa.

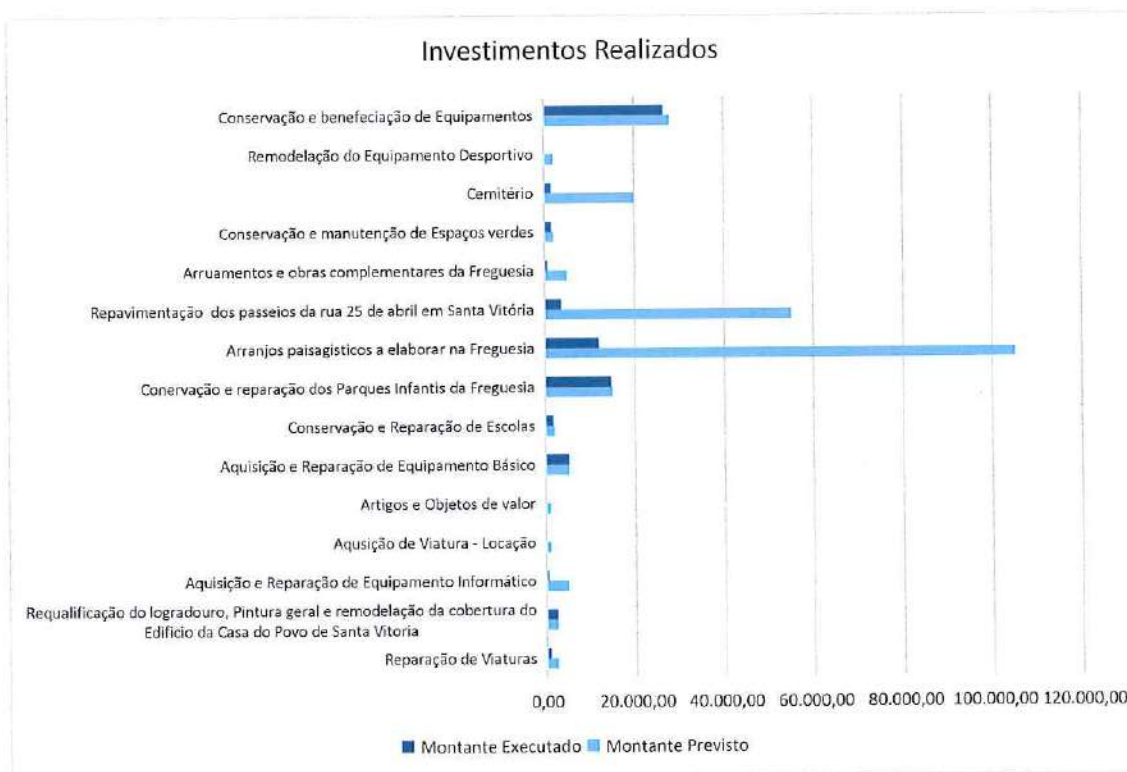
*Sim  
Castilho*



*Guilherme Estêvão*  
*JF*

#### 4 – Execução do Plano Plurianual de Investimentos

Projetos	Montante Previsto	Montante Executado	Execução %	% despesas Pagas
Reparação de Viaturas	2.500,00	850,00	34,00%	1,19%
Requalificação do logradouro, Pintura geral e remodelação da cobertura do Edifício da Casa do Povo de Santa Vitória	2.500,00	2.495,00	99,80%	3,49%
Aquisição e Reparação de Equipamento Informático	5.000,00	479,75	9,60%	0,67%
Aquisição de Viatura - Locação	1.000,00	0,00	0,00%	0,00%
Artigos e Objetos de valor	1.000,00	0,00	0,00%	0,00%
Aquisição e Reparação de Equipamento Básico	5.314,24	5.289,04	99,53%	7,39%
Conservação e Reparação de Escolas	2.000,00	1.698,58	84,93%	2,37%
Conservação e reparação dos Parques Infantis da Freguesia	15.000,00	14.612,21	97,41%	20,43%
Arranjos paisagísticos a elaborar na Freguesia	105.000,00	11.983,29	11,41%	16,75%
Repavimentação dos passeios da rua 25 de abril em Santa Vitória	55.000,00	3.690,00	6,71%	5,16%
Arruamentos e obras complementares da Freguesia	5.000,00	664,20	13,28%	0,93%
Conservação e manutenção de Espaços verdes	2.000,00	1.555,95	77,80%	2,18%
Cemitério	20.000,00	1.574,40	7,87%	2,20%
Remodelação do Equipamento Desportivo	2.000,00	0,00	0,00%	0,00%
Conservação e beneficiação de Equipamentos	27.970,28	26.632,88	95,22%	37,24%
<b>Total</b>	<b>251.284,52</b>	<b>71.525,30</b>	<b>28,46%</b>	<b>100,00%</b>



*João Bastião*  
*JK*

Foram aplicados em investimentos 27,46% da despesa paga, o que corresponde a um investimento de 71.525,30 euros. Do total dos investimentos realizados, o projeto com maior despesa paga foi o projeto “Conservação e beneficiação de equipamentos” onde foram gastos 26.632,88 euros o que equivale a 37,24% do total dos investimentos.

## 5 – Considerações Finais

OPERAÇÕES ORÇAMENTAIS			
	Receitas		Despesas
S.G. Anterior	137.792,70		-
Correntes	289.266,86	>	188.911,99
Capital	27.670,67	<	71.525,30
S.G. Seguinte	-		194.292,94
<b>Total</b>	<b>454.730,23</b>		<b>454.730,23</b>

Da análise da demonstração do desempenho orçamental deste período, conclui-se que a Freguesia de Santa Vitória e Mombeja obteve uma execução orçamental onde as despesas são inferiores às receitas, o que se traduz num aumento do volume monetário para a gerência seguinte comparando com o saldo da gerência anterior.

Departamento de consultoria  
Miguel Lopes

Órgão Executivo

\_\_\_\_/\_\_\_\_/\_\_\_\_

*Luís José Paulo Branco*


*Francisco José Diogo Pereira*

*Henrique Bastião*

*João  
Castilho  
fz*

# União de Freguesias de Santa Vitória e Mombeja

## Mapa de Operações de Tesouraria e Retenções



**Ano 2021**









*João Bastião*  
*fig*

# União de Freguesias de Santa Vitória e Mombeja

## Demonstração da Execução do Plano Plurianual de investimentos



**Ano 2021**



# FREGUESIA DE SANTA VITÓRIA E MOMBEGA

## Execução anual do Plano Plurianual de Investimentos

De 01/01/2021 a 31/12/2021

Objectivo	Número do projeto	Designação do projeto	Rúbrica orçamental	Forma de realização	Fonte de Financiamento			Datas		Montante previsto				Montante executado				Nível de execução financeira anual (%)	Nível de execução financeira global (%)
					AC	AA	FC	Início	Fim	2021	Anos seguintes	Total	Anos anteriores	2021	Total				
010101	1/2016	Reparação de viaturas	010000 0701050200	A	0,00	100,00	0,00	01-01-2016	31-12-2025	2.500,00	10.000,00	12.500,00	4.392,25	850,00	5.242,25	34,00	41,94		
010101	1/2019	Requalificação do logradouro, pintura geral e remodelação da cobertura do edifício da Casa do Povo de Santa Vitória	010000 0701030700	E	0,00	100,00	0,00	01-01-2019	31-12-2021	2.500,00	0,00	2.500,00	1.885,87	2.495,00	4.180,87	99,80	167,23		
010101	1/2020	Aquisição e Reparação de Equipamento Informático	010000 0701070000	O	0,00	100,00	0,00	01-01-2020	31-12-2025	5.000,00	12.000,00	17.000,00	0,00	479,75	479,75	9,60	2,82		
010101	2/2017	Aquisição de Viatura - (LOCAÇÃO)	010000 0702050000	O	0,00	100,00	0,00	01-01-2017	31-12-2024	1.000,00	22.400,00	23.400,00	0,00	0,00	0,00	0,00	0,00		
010101	3/2016	Artigos e objetos de valor	010000 0701120000	O	0,00	100,00	0,00	16-04-2019	31-12-2025	1.000,00	4.000,00	5.000,00	512,29	0,00	512,29	0,00	12,25		
010101	3/2020	Aquisição e Reparação de Equipamento Básico	010000 0701100200	O	0,00	100,00	0,00	01-01-2020	31-12-2025	5.314,24	8.000,00	13.314,24	0,00	5.289,04	5.289,04	99,53	39,72		
020101	4/2016	Conservação e reparação de Escolas	010000 0701030500	A	0,00	100,00	0,00	01-01-2016	31-12-2025	2.000,00	20.000,00	22.000,00	5.892,67	1.698,58	7.381,25	84,93	33,55		
020402	2/2018	Conservação e reparação dos Parques Infantis da Freguesia	010000 0703030500	E	0,00	100,00	0,00	01-01-2018	31-12-2021	15.000,00	0,00	15.000,00	0,00	14.612,21	14.612,21	97,41	97,41		
020402	2/2019	Arranjos Paisagísticos a elaborar na Freguesia	010000 0703030500	E	0,00	100,00	0,00	01-01-2019	31-12-2021	105.000,00	0,00	105.000,00	0,00	11.983,29	11.983,29	11,41	11,41		
020402	3/2018	Reparimentação dos passeios da Rua 25 de Abril em Santa Vitória	010000 0703030100	E	0,00	100,00	0,00	01-01-2019	31-12-2021	55.000,00	0,00	55.000,00	0,00	3.690,00	3.690,00	6,71	6,71		
020402	5/2016	Arranjos Paisagísticos e obras complementares na Freguesia	010000 0703030100	A	0,00	100,00	0,00	01-01-2016	31-12-2025	5.000,00	20.000,00	25.000,00	7.399,40	664,20	8.093,60	13,28	32,25		
020402	6/2017	Conservação e Manutenção de Espaços Verdes	010000 0703030500	A	0,00	100,00	0,00	01-01-2017	31-12-2025	2.000,00	8.000,00	10.000,00	0,00	1.555,95	1.555,95	77,80	15,56		
020406	7/2016	Cemitério	010000 0703031200	A	0,00	100,00	0,00	01-01-2016	31-12-2025	20.000,00	4.000,00	24.000,00	27.797,08	1.574,40	29.371,48	7,87	122,38		
020502	7/2017	Remodelação de Equipamento Desportivo	010000 0701040600	E	0,00	100,00	0,00	01-01-2017	31-12-2021	2.000,00	0,00	2.000,00	46.675,05	0,00	46.675,05	0,00	2.333,75		
040300	8/2017	Conservação e Beneficiação de Equipamentos	010000 0701041300	E	0,00	100,00	0,00	01-01-2017	31-12-2025	27.970,28	8.000,00	35.970,28	9.909,17	26.632,88	36.542,05	95,22	101,59		
									Total	251.284,52	116.400,00	367.684,52	104.153,78	71.525,30	175.679,08	28,46	47,73		

### Legenda:

#### (1) Forma de Realização

A - Administração direta  
E - Empreitadas  
O - Fornecimento e outras

#### (2) Fonte de Financiamento

AC - Administração Central  
AA - Administração  
FC - Fundos Comunitários

#### (3) Fase de Execução

0 - Não Iniciada  
1 - Com projecto técnico  
2 - Adjudicada  
3 - Execução física até 50%  
4 - Execução física superior a 50%


ÓRGÃO EXECUTIVO

ÓRGÃO DELIBERATIVO

*João  
Estêvão*

# União de Freguesias de Santa Vitória e Mombeja

## Demonstração da Execução do Orçamento da Despesa



**Ano 2021**




João Estilho  
Ano: 2021

FREGUESIA DE SANTA VITÓRIA E MOMBEJA

Demonstração de Execução Orçamental da Despesa - NCP26

Classificação Inicial: 0000000000 Final: 9999999999  
Data inicial: 01/01/2021 Final: 31/12/2021

Rubrica	Descrição	Despesas por pagar de períodos anteriores	Dotações corrigidas	Cancelos	Descalços	Compromissos	Obrigações	Despesas pagas líquidas		Compromissos a transferir	Obrigações por pagar	Grau de Execução Orçamental	
								Períodos anteriores	Período corrente			Períodos anteriores	Período corrente
D1	Despesa Corrente												
D1.1	Despesas com o pessoal	594,24	85.205,52	0,00	0,00	81.593,68	81.593,68	587,24	81.103,14	0,00	585,54	0,69	95,19
	Remunerações correntes e permanentes	587,24	67.174,32	0,00	0,00	64.950,43	64.950,43	587,24	64.364,89	0,00	585,54	0,87	95,82
	Remunerações correntes e permanentes	587,24	67.174,32	0,00	0,00	64.950,43	64.950,43	587,24	64.364,89	0,00	585,54	0,87	95,82
	Remunerações correntes e permanentes	0,00	8.621,91	0,00	0,00	8.621,91	8.621,91	0,00	8.621,91	0,00	0,00	0,00	100,00
	Titulares de órgãos de soberania e membros de órgãos autárquicos	449,87	37.220,92	0,00	0,00	35.830,49	35.830,49	449,87	35.318,10	0,00	512,39	1,21	94,89
	Pessoal dos quadros - Regime de contrato individual de trabalho	449,87	36.280,36	0,00	0,00	35.830,49	35.830,49	449,87	35.318,10	0,00	512,39	1,24	97,35
	Pessoal em funções	0,00	675,60	0,00	0,00	0,00	0,00	0,00	0,00	0,00	0,00	0,00	0,00
	Alterações obrigatórias de posicionamento remuneratório	0,00	264,99	0,00	0,00	0,00	0,00	0,00	0,00	0,00	0,00	0,00	0,00
	Recrutamento de pessoal para novos postos de trabalho	67,52	8.725,39	0,00	0,00	8.622,83	8.622,83	67,52	8.549,88	0,00	73,15	0,77	97,97
	Pessoal contratado a termo	67,52	8.725,39	0,00	0,00	8.622,83	8.622,83	67,52	8.549,88	0,00	73,15	0,77	97,97
	Pessoal em Funções	0,00	5,00	0,00	0,00	0,00	0,00	0,00	0,00	0,00	0,00	0,00	0,00
	Pessoal em regime de tarefa ou avença	0,00	5.900,00	0,00	0,00	5.189,76	5.189,76	0,00	5.189,76	0,00	0,00	0,00	94,36
	Subsídio de refeição	69,85	7.100,00	0,00	0,00	6.885,44	6.885,44	69,85	6.885,44	0,00	0,00	0,98	94,15
	Subsídio de férias e de Natal	0,00	0,07	0,00	0,00	0,00	0,00	0,00	0,00	0,00	0,00	0,00	0,00
	Remunerações por doença e maternidade / paternidade	7,00	2.119,92	0,00	0,00	1.892,95	1.892,95	0,00	1.892,95	0,00	0,00	0,00	89,81
	Abonos Variáveis ou Eventuais	7,00	2.119,92	0,00	0,00	1.892,95	1.892,95	0,00	1.892,95	0,00	0,00	0,00	89,81
D1.2	Abonos Variáveis ou Eventuais	7,00	2.119,92	0,00	0,00	1.892,95	1.892,95	0,00	1.892,95	0,00	0,00	0,00	89,81
	Abonos variáveis ou eventuais	7,00	500,00	0,00	0,00	425,07	425,07	0,00	425,07	0,00	0,00	0,00	88,61
	Honos extraordinárias	0,00	25,00	0,00	0,00	0,00	0,00	0,00	0,00	0,00	0,00	0,00	0,00
	Ajudas do custo	0,00	1.205,06	0,00	0,00	1.205,06	1.205,06	0,00	1.205,06	0,00	0,00	0,00	100,00
	Abono para férias	0,00	385,84	0,00	0,00	261,82	261,82	0,00	261,82	0,00	0,00	0,00	67,86
	Outros suplementos e prémios	0,00	385,84	0,00	0,00	261,82	261,82	0,00	261,82	0,00	0,00	0,00	67,86
	Señhas de Presença	0,00	15.912,30	0,00	0,00	14.838,30	14.838,30	0,00	14.838,30	0,00	0,00	0,00	93,25
	Segurança social	0,00	15.912,30	0,00	0,00	14.838,30	14.838,30	0,00	14.838,30	0,00	0,00	0,00	93,25
D1.3	Segurança social	0,00	15.912,30	0,00	0,00	14.838,30	14.838,30	0,00	14.838,30	0,00	0,00	0,00	93,25
	Segurança social	0,00	1.500,00	0,00	0,00	1.435,29	1.435,29	0,00	1.435,29	0,00	0,00	0,00	95,75
	Encargos com a saúde	0,00	800,00	0,00	0,00	14,47	14,47	0,00	14,47	0,00	0,00	0,00	1,81
	Outros encargos com a saúde	0,00	12.441,30	0,00	0,00	12.441,11	12.441,11	0,00	12.441,11	0,00	0,00	0,00	100,00
	Contribuições para a segurança social	0,00	12.441,30	0,00	0,00	12.441,11	12.441,11	0,00	12.441,11	0,00	0,00	0,00	100,00
	Segurança Social do pessoal em Regime c. RCTFP	0,00	10.239,05	0,00	0,00	10.238,81	10.238,81	0,00	10.238,81	0,00	0,00	0,00	100,00
	Caixa Geral de Aposentações	0,00	2.202,30	0,00	0,00	2.202,30	2.202,30	0,00	2.202,30	0,00	0,00	0,00	80,82
	Segurança Social - Regime Geral	0,00	1.711,00	0,00	0,00	946,43	946,43	0,00	946,43	0,00	0,00	0,00	80,82
	Seguros	0,00	1.711,00	0,00	0,00	946,43	946,43	0,00	946,43	0,00	0,00	0,00	80,82
	Seguros de acidentes no trabalho e doenças profissionais	0,00	100.838,20	0,00	0,00	90.672,69	90.672,69	1.544,79	89.094,65	25,81	0,00	1,53	88,35
D2	Aquisição de bens e serviços	1.544,79	100.838,20	0,00	0,00	90.672,69	90.672,69	1.544,79	89.094,65	25,81	0,00	1,53	88,35



# FREGUESIA DE SANTA VITÓRIA E MOMBEJA


## Demonstração de Execução Orçamental da Despesa - NCP26

Classificação Inicial: 0000000000 Final: 9999999999

Data inicial: 01/01/2021 Final: 31/12/2021

Rubrica	Descrição	Despesas por pagar de períodos anteriores	Dotações corrigidas	Cativos	Descativos	Compromissos	Obrigações	Despesas pagas líquidas		Compromissos a transferir	Obrigações por pagar	Grau de Execução Orçamental	
								Períodos anteriores	Período corrente			Períodos anteriores	Período corrente
0200000000	Aquisição de bens e serviços	1.544,79	100.038,20	0,00	0,00	90.630,47	90.630,47	1.544,79	88.094,65	25,91	1.518,01	1,53	88,35
0201000000	Aquisição de bens	0,00	25.137,70	0,00	0,00	20.890,96	20.890,96	0,00	20.890,96	0,00	0,00	0,00	83,11
0201010000	Matérias-primas e subprodutos	0,00	1.750,00	0,00	0,00	1.498,67	1.498,67	0,00	1.498,67	0,00	0,00	0,00	85,64
0201020000	Combustíveis e lubrificantes	0,00	6.300,00	0,00	0,00	5.673,93	5.673,93	0,00	5.673,93	0,00	0,00	0,00	90,06
0201020100	Gasolina	0,00	400,00	0,00	0,00	213,28	213,28	0,00	213,28	0,00	0,00	0,00	53,32
0201020200	Gasóleo	0,00	5.600,00	0,00	0,00	5.238,32	5.238,32	0,00	5.238,32	0,00	0,00	0,00	93,54
0201020900	Outros	0,00	300,00	0,00	0,00	222,35	222,35	0,00	222,35	0,00	0,00	0,00	74,12
0201030000	Munições, explosivos e artificios	0,00	400,00	0,00	0,00	350,00	350,00	0,00	350,00	0,00	0,00	0,00	87,50
0201040000	Limpeza e higiene	0,00	1.550,00	0,00	0,00	1.479,29	1.479,29	0,00	1.479,29	0,00	0,00	0,00	85,44
0201050000	Alimentação - Refeições confeccionadas	0,00	2.300,00	0,00	0,00	2.192,70	2.192,70	0,00	2.192,70	0,00	0,00	0,00	95,33
0201060000	Alimentação - Gêneros para confeccionar	0,00	983,45	0,00	0,00	592,06	592,06	0,00	602,06	0,00	0,00	0,00	51,05
0201070000	Vestuário e artigos pessoais	0,00	300,00	0,00	0,00	222,35	222,35	0,00	222,35	0,00	0,00	0,00	74,12
0201080000	Material de escritório	0,00	580,25	0,00	0,00	580,23	580,23	0,00	580,23	0,00	0,00	0,00	100,00
0201090000	Produtos químicos e farmacêuticos	0,00	640,00	0,00	0,00	632,88	632,88	0,00	632,88	0,00	0,00	0,00	98,89
0201120000	Material de transporte - Peças	0,00	200,00	0,00	0,00	0,00	0,00	0,00	0,00	0,00	0,00	0,00	0,00
0201140000	Outro material - Peças	0,00	750,00	0,00	0,00	654,47	654,47	0,00	654,47	0,00	0,00	0,00	87,25
0201150000	Premios, concessões e ofertas	0,00	2.450,00	0,00	0,00	2.389,29	2.389,29	0,00	2.389,29	0,00	0,00	0,00	97,52
0201170000	Ferramentas e utensílios	0,00	300,00	0,00	0,00	210,74	210,74	0,00	210,74	0,00	0,00	0,00	70,25
0201200000	Material de educação, cultura e recreio	0,00	534,00	0,00	0,00	528,47	528,47	0,00	528,47	0,00	0,00	0,00	95,95
0201210000	Outros bens	0,00	6.100,00	0,00	0,00	3.975,88	3.975,88	0,00	3.975,88	0,00	0,00	0,00	65,18
0202000000	Aquisição de serviços	1.544,79	75.760,50	0,00	0,00	69.747,51	69.747,51	1.544,79	65.203,68	25,91	1.518,01	2,04	90,10
0202010000	Encargos das instalações	1.596,82	28.086,00	0,00	0,00	26.469,72	26.469,72	1.496,82	25.188,16	25,91	1.272,56	5,33	89,68
0202030000	Conservação de bens	47,37	1.000,00	0,00	0,00	692,38	692,38	47,97	692,38	0,00	0,00	4,80	69,24
0202050000	Locação de outros bens	0,00	575,00	0,00	0,00	575,95	575,95	0,00	539,04	0,00	36,92	0,00	93,58
0202090000	Comunicações	0,00	4.900,00	0,00	0,00	4.756,62	4.756,62	0,00	4.554,42	0,00	202,20	0,00	92,55
0202100000	Transportes	0,00	2,00	0,00	0,00	0,00	0,00	0,00	0,00	0,00	0,00	0,00	0,00
0202110000	Representação dos serviços	0,00	1,00	0,00	0,00	0,00	0,00	0,00	0,00	0,00	0,00	0,00	0,00
0202120000	Seguros	0,00	3.000,00	0,00	0,00	1.992,75	1.992,75	0,00	1.992,75	0,00	0,00	0,00	66,43
0202130000	Deslocações e estadas	0,00	23,00	0,00	0,00	0,00	0,00	0,00	0,00	0,00	0,00	0,00	0,00
0202140000	Estudos, pareceres, projectos e consultadoria	0,00	12.450,50	0,00	0,00	12.097,10	12.097,10	0,00	12.097,10	0,00	0,00	0,00	97,15
0202150000	Formação	0,00	190,00	0,00	0,00	190,00	190,00	0,00	190,00	0,00	0,00	0,00	100,00
0202170000	Publicidade	0,00	700,00	0,00	0,00	509,22	509,22	0,00	509,22	0,00	0,00	0,00	72,75
0202180000	Vigilância e segurança	0,00	900,00	0,00	0,00	631,45	631,45	0,00	631,45	0,00	0,00	0,00	70,15
0202190000	Assistência técnica	0,00	3.375,00	0,00	0,00	2.583,29	2.583,29	0,00	2.583,29	0,00	0,00	0,00	76,09





# FREGUESIA DE SANTA VITÓRIA E MOMBEJA

## Demonstração de Execução Orçamental da Despesa - NCP26

Ano: 2021

Classificação Inicial: 0000000000 Final: 9999999999

Data inicial: 01/01/2021 Final: 31/12/2021

Rubrica	Descrição	Despesas por pagar de períodos anteriores	Dotações corrigidas	Cativos	Descativos	Compromissos	Obrigações	Despesas pagas líquidas		Compromissos a transferir	Obrigações por pagar	Grau de Execução Orçamental	
								Períodos anteriores	Período corrente			Períodos anteriores	Período corrente
0202200000	Outros trabalhos especializados	0,00	900,00	0,00	0,00	384,28	384,28	0,00	384,28	0,00	0,00	0,00	42,70
0202240000	Encargos de cobrança de receitas	0,00	230,00	0,00	0,00	152,95	152,95	0,00	152,95	0,00	0,00	0,00	56,50
0202250000	Outros serviços	0,00	19.370,00	0,00	0,00	18.714,96	18.714,96	0,00	18.708,65	0,00	6,33	0,00	96,59
D4	Transferências e subsídios correntes	0,00	15.300,19	0,00	0,00	13.906,93	13.906,93	0,00	13.906,93	0,00	0,00	0,00	90,86
D4.1	Transferências Correntes	0,00	15.300,19	0,00	0,00	13.906,93	13.906,93	0,00	13.906,93	0,00	0,00	0,00	90,86
D4.1.2	Entidades do Setor Não Lucrativo	0,00	3.000,00	0,00	0,00	3.000,00	3.000,00	0,00	3.000,00	0,00	0,00	0,00	100,00
0407000000	Instituições sem Fins Lucrativos	0,00	3.000,00	0,00	0,00	3.000,00	3.000,00	0,00	3.000,00	0,00	0,00	0,00	100,00
0407010000	Instituições sem Fins Lucrativos	0,00	3.000,00	0,00	0,00	3.000,00	3.000,00	0,00	3.000,00	0,00	0,00	0,00	100,00
D4.1.3	Famílias	0,00	12.300,19	0,00	0,00	10.906,93	10.906,93	0,00	10.906,93	0,00	0,00	0,00	88,62
0409000000	Famílias	0,00	12.300,19	0,00	0,00	10.906,93	10.906,93	0,00	10.906,93	0,00	0,00	0,00	88,62
0409020000	Outras	0,00	12.300,19	0,00	0,00	10.906,93	10.906,93	0,00	10.906,93	0,00	0,00	0,00	88,62
0409020100	Programas Ocupacionais	0,00	12.300,19	0,00	0,00	10.906,93	10.906,93	0,00	10.906,93	0,00	0,00	0,00	88,62
D5	Outras Despesas Correntes	0,00	3.160,00	0,00	0,00	2.672,24	2.672,24	0,00	2.672,24	0,00	0,00	0,00	84,56
0600000000	Outras despesas correntes	0,00	3.160,00	0,00	0,00	2.672,24	2.672,24	0,00	2.672,24	0,00	0,00	0,00	84,56
0602000000	Diversas	0,00	3.160,00	0,00	0,00	2.672,24	2.672,24	0,00	2.672,24	0,00	0,00	0,00	84,56
0602010000	Impostos e taxas	0,00	25,00	0,00	0,00	0,40	0,40	0,00	0,40	0,00	0,00	0,00	1,60
0602010200	Restituições de impostos ou taxas cobradas	0,00	25,00	0,00	0,00	0,40	0,40	0,00	0,40	0,00	0,00	0,00	1,60
0602020000	Ativos incorpóreos	0,00	1.560,00	0,00	0,00	1.557,03	1.557,03	0,00	1.557,03	0,00	0,00	0,00	95,81
0602030000	Outras	0,00	1.575,00	0,00	0,00	1.114,81	1.114,81	0,00	1.114,81	0,00	0,00	0,00	76,78
0602030100	Outras restituições	0,00	25,00	0,00	0,00	0,00	0,00	0,00	0,00	0,00	0,00	0,00	0,00
0602030400	Serviços bancários	0,00	350,00	0,00	0,00	211,60	211,60	0,00	211,60	0,00	0,00	0,00	84,64
0602030500	Outras	0,00	1.300,00	0,00	0,00	903,21	903,21	0,00	903,21	0,00	0,00	0,00	69,48
Total Despesa Corrente:		2.139,03	204.911,91	0,00	0,00	188.983,51	188.983,51	2.132,03	186.779,96	25,81	2.103,55	1,04	91,32
Despesa de Capital													
D6	Aquisição de bens de capital	2.495,00	251.264,52	0,00	0,00	161.217,99	69.020,53	2.495,00	69.030,30	91.594,46	593,23	0,99	27,47
0700000000	Aquisição de bens de capital	2.495,00	251.264,52	0,00	0,00	161.217,99	69.020,53	2.495,00	69.030,30	91.594,46	593,23	0,99	27,47
0701000000	Investimentos	2.495,00	48.284,52	0,00	0,00	34.950,25	34.950,25	2.495,00	34.950,25	0,00	0,00	5,17	72,38
0701030000	Edifícios	2.495,00	4.500,00	0,00	0,00	1.698,58	1.698,58	2.495,00	1.698,58	0,00	0,00	55,44	37,75
0701030500	Escolas	0,00	2.000,00	0,00	0,00	1.698,58	1.698,58	0,00	1.698,58	0,00	0,00	0,00	84,93
0701030700	Outros	2.495,00	2.500,00	0,00	0,00	0,00	0,00	2.495,00	0,00	0,00	0,00	99,00	0,00
0701040000	Construções diversas	0,00	29.970,28	0,00	0,00	26.032,88	26.032,88	0,00	26.032,88	0,00	0,00	0,00	88,86
0701040600	Instalações desportivas e recreativas	0,00	2.000,00	0,00	0,00	0,00	0,00	0,00	0,00	0,00	0,00	0,00	0,00
0701041300	Outros	0,00	27.970,28	0,00	0,00	26.032,88	26.032,88	0,00	26.032,88	0,00	0,00	0,00	95,22
0701060000	Material de transporte	0,00	2.500,00	0,00	0,00	850,00	850,00	0,00	850,00	0,00	0,00	0,00	34,00



## Ano: 2021


Data inicial: 01/01/2021 Final: 31/12/2021

Rubrica	Descrição	Despesas por pagar de períodos anteriores	Dotações corrigidas	Cálculos	Descontos	Compromissos	Originações	Despesas pagas líquidas			Compromissos a transferir	Obrigações por pagar	Grau de Execução Orçamental	
								Períodos anteriores	Período corrente	Total			Períodos anteriores	Período corrente
0701000200	Couro	0,00	2.500,00	0,00	0,00	650,00	850,00	0,00	850,00	0,00	0,00	0,00	34,00	
0701070000	Equipamento de informática	0,00	5.000,00	0,00	0,00	479,75	479,75	0,00	479,75	0,00	0,00	0,00	9,00	
0701100000	Equipamento básico	0,00	5.394,24	0,00	0,00	5.269,04	5.269,04	0,00	5.269,04	0,00	0,00	0,00	96,53	
0701100200	Outro	0,00	5.314,24	0,00	0,00	5.269,04	5.269,04	0,00	5.269,04	0,00	0,00	0,00	96,53	
0701120000	Arquivos e objectos de valor	0,00	1.000,00	0,00	0,00	0,00	0,00	0,00	0,00	0,00	0,00	0,00	0,00	
0702000000	Locação financeira	0,00	1.000,00	0,00	0,00	0,00	0,00	0,00	0,00	0,00	0,00	0,00	0,00	
0702020000	Material de transporte	0,00	1.000,00	0,00	0,00	0,00	0,00	0,00	0,00	0,00	0,00	0,00	0,00	
0703000000	Bens de domínio público	0,00	203.000,00	0,00	0,00	125.267,74	34.673,26	0,00	34.080,05	91.554,45	593,23	0,00	16,87	
0703020000	Obras construções e infraestruturas	0,00	203.000,00	0,00	0,00	125.267,74	34.673,26	0,00	34.080,05	91.554,45	593,23	0,00	16,87	
0703030100	Veículos, armamentos e obras complementares	0,00	60.000,00	0,00	0,00	4.354,20	4.354,20	0,00	4.354,20	0,00	0,00	0,00	7,25	
0703030200	Parques e jardins	0,00	125.000,00	0,00	0,00	120.339,14	26.744,86	0,00	26.151,45	91.564,46	593,23	0,00	23,07	
0703031200	Camalhões	0,00	50.000,00	0,00	0,00	1.574,40	1.574,40	0,00	1.574,40	0,00	0,00	0,00	7,87	
07 Transferências e subidas da capital		0,00	500,00	0,00	0,00	0,00	0,00	0,00	0,00	0,00	0,00	0,00	0,00	
07.1 Transferências de Capital		0,00	500,00	0,00	0,00	0,00	0,00	0,00	0,00	0,00	0,00	0,00	0,00	
07.1.2 Estações do Setor Não Lucrativo		0,00	500,00	0,00	0,00	0,00	0,00	0,00	0,00	0,00	0,00	0,00	0,00	
0807000000	Instituições sem fins lucrativos	0,00	500,00	0,00	0,00	0,00	0,00	0,00	0,00	0,00	0,00	0,00	0,00	
0807010000	Instituições sem fins lucrativos	0,00	500,00	0,00	0,00	0,00	0,00	0,00	0,00	0,00	0,00	0,00	0,00	
	Total Despesa de Capital	2.498,00	254.784,52	0,00	0,00	161.217,98	59.623,50	2.495,00	65.030,30	91.554,45	593,23	0,00	27,43	
	Total	4.834,03	456.295,43	0,00	0,00	390.120,51	255.807,04	4.827,03	255.810,26	914.93,37	2.896,76	1,01	66,05	

*João Botelho*


# União de Freguesias de Santa Vitória e Mombeja

## Demonstração da Execução do Orçamento da Receita



**Ano 2021**






# FREGUESIA DE SANTA VITÓRIA E MOMBEJA

## Demonstração de Execução Orçamental da Receita - NCP26

Classificação Inicial: 0000000000 Final: 9999999999

Data inicial: 01/01/2021 Final: 31/12/2021

Rubrica	Descrição	Previsões Corrigidas	Receitas por cobrar de períodos anteriores	Receitas liquidadas	Liquidações anuladas	Receitas cobradas brutas	Reembolsos e Restituições		Receitas cobradas líquidas			Receitas por cobrar no final do período	Grau de Execução Orçamental		
							Emitidos	Pagos	Períodos anteriores	Período corrente	Total		Períodos Anteriores	Período Corrente	
R1	Receta Corrente														
R1.1	Receta Fiscal	6.200,00	0,00	5.119,39	0,00	6.119,39	0,00	0,00	0,00	6.119,39	6.119,39	0,00	0,00	0,00	99,70
	Impostos diretos	6.200,00	0,00	6.119,39	0,00	6.119,39	0,00	0,00	0,00	6.119,39	6.119,39	0,00	0,00	0,00	99,70
	0100000000	6.200,00	0,00	6.119,39	0,00	6.119,39	0,00	0,00	0,00	6.119,39	6.119,39	0,00	0,00	0,00	99,70
	Outros	6.200,00	0,00	6.119,39	0,00	6.119,39	0,00	0,00	0,00	6.119,39	6.119,39	0,00	0,00	0,00	99,70
	0102000000	6.200,00	0,00	6.119,39	0,00	6.119,39	0,00	0,00	0,00	6.119,39	6.119,39	0,00	0,00	0,00	99,70
R1.2	Impostos indiretos	0,00	0,00	0,00	0,00	0,00	0,00	0,00	0,00	0,00	0,00	0,00	0,00	0,00	0,00
R2	Contribuições para sistemas de proteção social e subsistemas de saúde	0,00	0,00	0,00	0,00	0,00	0,00	0,00	0,00	0,00	0,00	0,00	0,00	0,00	0,00
R3	Taxas, multas e outras penalidades	10.760,00	0,00	10.252,57	0,00	10.252,57	0,00	0,00	0,00	10.252,57	10.252,57	0,00	0,00	0,00	99,28
	0400000000	10.760,00	0,00	10.252,57	0,00	10.252,57	0,00	0,00	0,00	10.252,57	10.252,57	0,00	0,00	0,00	99,28
	Taxas, multas e outras penalidades	10.760,00	0,00	10.252,57	0,00	10.252,57	0,00	0,00	0,00	10.252,57	10.252,57	0,00	0,00	0,00	99,28
	0401000000	10.635,00	0,00	10.252,57	0,00	10.252,57	0,00	0,00	0,00	10.252,57	10.252,57	0,00	0,00	0,00	99,40
	Taxas	10.635,00	0,00	10.252,57	0,00	10.252,57	0,00	0,00	0,00	10.252,57	10.252,57	0,00	0,00	0,00	99,40
	0401230000	10.635,00	0,00	10.252,57	0,00	10.252,57	0,00	0,00	0,00	10.252,57	10.252,57	0,00	0,00	0,00	99,40
	Taxas específicas das autarquias locais	10.635,00	0,00	10.252,57	0,00	10.252,57	0,00	0,00	0,00	10.252,57	10.252,57	0,00	0,00	0,00	99,40
	0401230300	50,00	0,00	68,25	0,00	68,25	0,00	0,00	0,00	68,25	68,25	0,00	0,00	0,00	136,50
	Ocupação da via pública	385,00	0,00	283,00	0,00	283,00	0,00	0,00	0,00	283,00	283,00	0,00	0,00	0,00	73,51
	Animais	10.200,00	0,00	9.901,32	0,00	9.901,32	0,00	0,00	0,00	9.901,32	9.901,32	0,00	0,00	0,00	97,07
	Outras	10.000,00	0,00	9.314,80	0,00	9.314,80	0,00	0,00	0,00	9.314,80	9.314,80	0,00	0,00	0,00	93,15
	0401239909	200,00	0,00	586,52	0,00	586,52	0,00	0,00	0,00	586,52	586,52	0,00	0,00	0,00	293,26
	Outras	125,00	0,00	0,00	0,00	0,00	0,00	0,00	0,00	0,00	0,00	0,00	0,00	0,00	0,00
	Multas e outras penalidades	25,00	0,00	0,00	0,00	0,00	0,00	0,00	0,00	0,00	0,00	0,00	0,00	0,00	0,00
	Juros de mora	25,00	0,00	0,00	0,00	0,00	0,00	0,00	0,00	0,00	0,00	0,00	0,00	0,00	0,00
	Juros Compensatórios	75,00	0,00	0,00	0,00	0,00	0,00	0,00	0,00	0,00	0,00	0,00	0,00	0,00	0,00
	Coimas e penalidades por contra-ordenações	2.450,00	0,00	2.400,00	0,00	2.400,00	0,00	0,00	0,00	2.400,00	2.400,00	0,00	0,00	0,00	97,96
R4	Rendimentos de propriedade	2.450,00	0,00	2.400,00	0,00	2.400,00	0,00	0,00	0,00	2.400,00	2.400,00	0,00	0,00	0,00	97,96
	0500000000	2.450,00	0,00	2.400,00	0,00	2.400,00	0,00	0,00	0,00	2.400,00	2.400,00	0,00	0,00	0,00	97,96
	Rendimentos da propriedade	50,00	0,00	0,00	0,00	0,00	0,00	0,00	0,00	0,00	0,00	0,00	0,00	0,00	0,00
	Juros - Sociedades financeiras	50,00	0,00	0,00	0,00	0,00	0,00	0,00	0,00	0,00	0,00	0,00	0,00	0,00	0,00
	Bancos e outras instituições financeiras	2.400,00	0,00	2.400,00	0,00	2.400,00	0,00	0,00	0,00	2.400,00	2.400,00	0,00	0,00	0,00	100,00
	Rendas	2.400,00	0,00	2.400,00	0,00	2.400,00	0,00	0,00	0,00	2.400,00	2.400,00	0,00	0,00	0,00	100,00
	Outros	254.733,58	6.310,85	269.887,19	17.276,90	259.921,14	0,00	0,00	0,00	254.021,93	258.921,14	0,00	1,92	0,00	99,72
R5	Transferências e subsídios correntes	254.733,58	6.310,85	269.887,19	17.276,90	259.921,14	0,00	0,00	0,00	254.021,93	258.921,14	0,00	1,92	0,00	99,72
	0510000000	254.733,58	6.310,85	269.887,19	17.276,90	259.921,14	0,00	0,00	0,00	254.021,93	258.921,14	0,00	1,92	0,00	99,72
	Transferências Correntes	254.733,58	6.310,85	269.887,19	17.276,90	259.921,14	0,00	0,00	0,00	254.021,93	258.921,14	0,00	1,92	0,00	99,72
	0510990000	125.643,00	0,00	125.643,00	0,00	125.643,00	0,00	0,00	0,00	125.643,00	125.643,00	0,00	0,00	0,00	100,00
	Administrações Públicas	125.643,00	0,00	125.643,00	0,00	125.643,00	0,00	0,00	0,00	125.643,00	125.643,00	0,00	0,00	0,00	100,00
	Administração Central - Estado Português	125.643,00	0,00	125.643,00	0,00	125.643,00	0,00	0,00	0,00	125.643,00	125.643,00	0,00	0,00	0,00	100,00



# FREGUESIA DE SANTA VITÓRIA E MOMBEJA


## Demonstração de Execução Orçamental da Receita - NCP26

Classificação Inicial: 0000000000 Final: 9999999999

Data inicial: 01/01/2021 Final: 31/12/2021

Rubrica	Descrição	Previsões Corrigidas	Receitas por cobrar de períodos anteriores	Receitas liquidadas	Liquidações anuladas	Receitas cobradas brutas	Reembolsos e Restituições		Receitas cobradas líquidas			Receitas por cobrar no final do período	Grau de Execução Orçamental	
							Emitidos	Pagos	Períodos anteriores	Período corrente	Total		Períodos Anteriores	Período Corrente
0603010000	Estado	125.643,00	0,00	125.643,00	0,00	125.643,00	0,00	0,00	0,00	125.643,00	125.643,00	0,00	0,00	100,00
0603010400	Fundo de Financiamento das Freguesias	117.465,00	0,00	117.465,00	0,00	117.465,00	0,00	0,00	0,00	117.465,00	117.465,00	0,00	0,00	100,00
0603010500	Artigo 38 nº 8 da Lei 73/2013	8.178,00	0,00	8.178,00	0,00	8.178,00	0,00	0,00	0,00	8.178,00	8.178,00	0,00	0,00	100,00
R5.1.1.2	Administração Central - Outras Entidades	15.364,58	6.310,85	12.241,87	1.855,90	16.996,82	0,00	0,00	4.899,21	11.797,61	16.696,82	0,00	0,00	76,78
0603070000	Serviços e fundos autónomos	15.364,58	6.310,85	12.241,87	1.855,90	16.996,82	0,00	0,00	4.899,21	11.797,61	16.696,82	0,00	0,00	76,78
0603079900	Outros	15.364,58	6.310,85	12.241,87	1.855,90	16.696,82	0,00	0,00	4.899,21	11.797,61	16.696,82	0,00	0,00	76,78
R5.1.1.3	Segurança Social	0,00	0,00	0,00	0,00	0,00	0,00	0,00	0,00	0,00	0,00	0,00	0,00	0,00
R5.1.1.4	Administração Regional	0,00	0,00	0,00	0,00	0,00	0,00	0,00	0,00	0,00	0,00	0,00	0,00	0,00
R5.1.1.5	Administração Local	113.726,00	0,00	132.002,32	15.421,00	116.581,32	0,00	0,00	0,00	116.581,32	116.581,32	0,00	0,00	102,51
0605000000	Administração local	113.726,00	0,00	132.002,32	15.421,00	116.581,32	0,00	0,00	0,00	116.581,32	116.581,32	0,00	0,00	102,51
0605010000	Continente	113.726,00	0,00	132.002,32	15.421,00	116.581,32	0,00	0,00	0,00	116.581,32	116.581,32	0,00	0,00	102,51
0605010100	Municípios	113.726,00	0,00	132.002,32	15.421,00	116.581,32	0,00	0,00	0,00	116.581,32	116.581,32	0,00	0,00	102,51
0605010101	Contratos interadministrativos	55.075,25	0,00	85.421,11	9.345,95	56.075,16	0,00	0,00	0,00	56.075,16	56.075,16	0,00	0,00	100,00
0605010102	Acordos de Execução	42.450,75	0,00	48.525,89	6.075,05	42.450,84	0,00	0,00	0,00	42.450,84	42.450,84	0,00	0,00	100,00
0605010103	Eleições e recenseamento eleitoral	200,00	0,00	55,32	0,00	55,32	0,00	0,00	0,00	55,32	55,32	0,00	0,00	27,66
0605010104	Transportes Escolares	15.000,00	0,00	18.000,00	0,00	18.000,00	0,00	0,00	0,00	18.000,00	18.000,00	0,00	0,00	120,00
R5.1.2	Exterior - U E	0,00	0,00	0,00	0,00	0,00	0,00	0,00	0,00	0,00	0,00	0,00	0,00	0,00
R5.1.3	Outras	0,00	0,00	0,00	0,00	0,00	0,00	0,00	0,00	0,00	0,00	0,00	0,00	0,00
R5.2	Subsídios correntes	0,00	0,00	0,00	0,00	0,00	0,00	0,00	0,00	0,00	0,00	0,00	0,00	0,00
R6	Venda de bens e serviços	11.570,00	1.915,00	10.891,05	2.501,25	7.828,55	0,00	0,00	1.890,00	5.938,55	7.828,55	2.476,25	16,34	51,33
0700000000	Venda de bens e serviços correntes	11.570,00	1.915,00	10.891,05	2.501,25	7.828,55	0,00	0,00	1.890,00	5.938,55	7.828,55	2.476,25	16,34	51,33
0702000000	Serviços	2.625,00	0,00	1.519,80	0,00	1.519,80	0,00	0,00	0,00	1.519,80	1.519,80	0,00	0,00	57,90
0702010000	Aluguer de espaços e equipamentos	625,00	0,00	375,00	0,00	375,00	0,00	0,00	0,00	375,00	375,00	0,00	0,00	60,00
0702080000	Serviços sociais, recreativos, culturais e de desporto	700,00	0,00	182,00	0,00	182,00	0,00	0,00	0,00	182,00	182,00	0,00	0,00	26,00
0702080200	Serviços recreativos	100,00	0,00	2,00	0,00	2,00	0,00	0,00	0,00	2,00	2,00	0,00	0,00	2,00
0702080298	Outros	100,00	0,00	2,00	0,00	2,00	0,00	0,00	0,00	2,00	2,00	0,00	0,00	2,00
0702080400	Serviços desportivos	600,00	0,00	180,00	0,00	180,00	0,00	0,00	0,00	180,00	180,00	0,00	0,00	30,00
0702090000	Serviços específicos das autarquias	300,00	0,00	108,50	0,00	108,50	0,00	0,00	0,00	108,50	108,50	0,00	0,00	36,17
0702090400	Trabalhos por conta de particulares	300,00	0,00	108,50	0,00	108,50	0,00	0,00	0,00	108,50	108,50	0,00	0,00	36,17
0702090000	Outros	1.000,00	0,00	854,30	0,00	854,30	0,00	0,00	0,00	854,30	854,30	0,00	0,00	85,43
0702099900	Outros	1.000,00	0,00	854,30	0,00	854,30	0,00	0,00	0,00	854,30	854,30	0,00	0,00	85,43





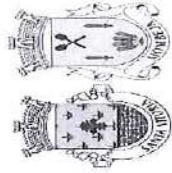
# FREGUESIA DE SANTA VITÓRIA E MOMBEJA

## Demonstração de Execução Orçamental da Receita - NCP26

Classificação Inicial: 0000000000 Final: 9999999999

Data inicial: 01/01/2021 Final: 31/12/2021

Rubrica	Descrição	Previsões Corrigidas	Receitas por cobrar de períodos anteriores	Receitas liquidadas	Liquidações anuladas	Receitas cobradas brutas	Reembolsos e Restituições			Receitas cobradas líquidas			Grau de Execução Orçamental	
							Emitidos	Pagos	Períodos anteriores	Período corrente	Total	Receitas por cobrar no final do período	Períodos Anteriores	Período Corrente
0703000000	Rendas	8.945,00	1.915,00	9.371,25	2.501,25	6.308,75	0,00	0,00	1.890,00	4.418,75	6.308,75	2.476,25	21,13	49,40
0703020000	Edifícios	8.945,00	1.915,00	9.371,25	2.501,25	6.308,75	0,00	0,00	1.890,00	4.418,75	6.308,75	2.476,25	21,13	49,40
R7	Outras receitas correntes	4.000,00	0,00	3.745,21	0,00	3.745,21	0,00	0,00	0,00	3.745,21	3.745,21	0,00	0,00	93,63
0801000000	Outras	4.000,00	0,00	3.745,21	0,00	3.745,21	0,00	0,00	0,00	3.745,21	3.745,21	0,00	0,00	93,63
0801990000	Outras	4.000,00	0,00	3.745,21	0,00	3.745,21	0,00	0,00	0,00	3.745,21	3.745,21	0,00	0,00	93,63
0801999900	Diversas	4.000,00	0,00	3.745,21	0,00	3.745,21	0,00	0,00	0,00	3.745,21	3.745,21	0,00	0,00	93,63
Total Receita Corrente:		289.713,58	8.225,85	303.295,41	19.778,15	289.256,86	0,00	0,00	6.789,21	282.477,55	289.256,86	2.476,25	2,34	97,50
R8	Receita de Capital	0,00	0,00	0,00	0,00	0,00	0,00	0,00	0,00	0,00	0,00	0,00	0,00	0,00
R8	Venda de bens de investimento	0,00	0,00	0,00	0,00	0,00	0,00	0,00	0,00	0,00	0,00	0,00	0,00	0,00
R9	Transferências e subsídios de capital	28.706,57	28.706,57	0,00	1.035,90	27.670,67	0,00	0,00	27.670,67	0,00	27.670,67	0,00	96,39	0,00
R8.1	Transferências de Capital	28.706,57	28.706,57	0,00	1.035,90	27.670,67	0,00	0,00	27.670,67	0,00	27.670,67	0,00	96,39	0,00
R8.1.1	Administrações Públicas	28.706,57	28.706,57	0,00	1.035,90	27.670,67	0,00	0,00	27.670,67	0,00	27.670,67	0,00	96,39	0,00
R8.1.1.1	Administração Central - Estado Português	28.706,57	28.706,57	0,00	1.035,90	27.670,67	0,00	0,00	27.670,67	0,00	27.670,67	0,00	96,39	0,00
1003070000	Estado - Participação comunitária em projetos co-financiados	28.706,57	28.706,57	0,00	1.035,90	27.670,67	0,00	0,00	27.670,67	0,00	27.670,67	0,00	96,39	0,00
1003070100	Participação Comunitária em Projetos Co-Financiados	28.706,57	28.706,57	0,00	1.035,90	27.670,67	0,00	0,00	27.670,67	0,00	27.670,67	0,00	96,39	0,00
R9.1.1.2	Administração Central - Outras Entidades	0,00	0,00	0,00	0,00	0,00	0,00	0,00	0,00	0,00	0,00	0,00	0,00	0,00
R9.1.1.3	Segurança Social	0,00	0,00	0,00	0,00	0,00	0,00	0,00	0,00	0,00	0,00	0,00	0,00	0,00
R9.1.1.4	Administração Regional	0,00	0,00	0,00	0,00	0,00	0,00	0,00	0,00	0,00	0,00	0,00	0,00	0,00
R9.1.1.5	Administração Local	0,00	0,00	0,00	0,00	0,00	0,00	0,00	0,00	0,00	0,00	0,00	0,00	0,00
R9.1.2	Exterior - U E	0,00	0,00	0,00	0,00	0,00	0,00	0,00	0,00	0,00	0,00	0,00	0,00	0,00
R9.1.3	Outras	0,00	0,00	0,00	0,00	0,00	0,00	0,00	0,00	0,00	0,00	0,00	0,00	0,00
R9.2	Subsídios de capital	0,00	0,00	0,00	0,00	0,00	0,00	0,00	0,00	0,00	0,00	0,00	0,00	0,00
R10	Outras receitas de capital	0,00	0,00	0,00	0,00	0,00	0,00	0,00	0,00	0,00	0,00	0,00	0,00	0,00
R12	Receita com ativos financeiros	0,00	0,00	0,00	0,00	0,00	0,00	0,00	0,00	0,00	0,00	0,00	0,00	0,00
R13	Receita com passivos financeiros	0,00	0,00	0,00	0,00	0,00	0,00	0,00	0,00	0,00	0,00	0,00	0,00	0,00
Total Receita de Capital:		28.706,57	28.706,57	0,00	1.035,90	27.670,67	0,00	0,00	27.670,67	0,00	27.670,67	0,00	96,39	0,00
R11	Reposições não abatidas aos pagamentos	83,58	0,00	0,00	0,00	0,00	0,00	0,00	0,00	0,00	0,00	0,00	0,00	0,00
1500000000	Reposições não abatidas nos pagamentos	83,58	0,00	0,00	0,00	0,00	0,00	0,00	0,00	0,00	0,00	0,00	0,00	0,00
1501000000	Reposições não abatidas nos pagamentos	83,58	0,00	0,00	0,00	0,00	0,00	0,00	0,00	0,00	0,00	0,00	0,00	0,00
1501010000	Reposições não abatidas nos pagamentos	83,58	0,00	0,00	0,00	0,00	0,00	0,00	0,00	0,00	0,00	0,00	0,00	0,00



# FREGUESIA DE SANTA VITÓRIA E MOMBEJA

## Demonstração de Execução Orçamental da Receita - NCP26

Classificação Inicial: 0000000000 Final: 9999999999


Data inicial: 01/01/2021 Final: 31/12/2021

Rubrica	Descrição	Previsões Corrigidas	Receitas por cobrar de períodos anteriores	Receitas liquidadas	Liquidações anuladas	Receitas cobradas brutas	Reembolsos e Restituições		Receitas cobradas líquidas			Receitas por cobrar no final do período	Grau de Execução Orçamental	
							Emitidos	Pagos	Períodos anteriores	Período corrente	Total		Períodos Anteriores	Período Corrente
	Saldo da gerência anterior	137.792,70	0,00	137.792,70	0,00	137.792,70	0,00	0,00	0,00	137.792,70	137.792,70	0,00	0,00	100,00
	1600000000 Saldo da gerência anterior	137.792,70	0,00	137.792,70	0,00	137.792,70	0,00	0,00	0,00	137.792,70	137.792,70	0,00	0,00	100,00
	1601000000 Saldo orçamental	137.792,70	0,00	137.792,70	0,00	137.792,70	0,00	0,00	0,00	137.792,70	137.792,70	0,00	0,00	100,00
	1601010000 Na posse do serviço	137.792,70	0,00	137.792,70	0,00	137.792,70	0,00	0,00	0,00	137.792,70	137.792,70	0,00	0,00	100,00
	Total	456.296,43	36.932,42	441.088,11	20.814,05	454.730,23	0,00	0,00	34.459,88	420.270,35	454.730,23	2.476,25	7,55	92,10

*João Estêvão*  
*fez*


# União de Freguesias de Santa Vitória e Mombeja

## Demonstração do Desempenho Orçamental



**Ano 2021**





# FREGUESIA DE SANTA VITÓRIA E MOMBEGA


## Demonstração do Desempenho Orçamental

2021

*Handwritten signature and initials*

RUBRICA	RECEBIMENTOS	FONTES DE FINANCIAMENTO					RUBRICA	FONTES DE FINANCIAMENTO					n-1
		RP	RG	UE	EMPR	FUNDOS ALHEIOS		RP	RG	UE	EMPR	FUNDOS ALHEIOS	
Saldo de gestão anterior		137.752,70	0,00	0,00	0,00	8.881,21	146.673,91	138.311,99	0,00	0,00	0,00	0,00	155.500,30
Operações Orçamentais [1]		137.752,70	0,00	0,00	0,00	0,00	137.752,70	81.593,38	0,00	0,00	0,00	0,00	76.151,48
Devolução do saldo oper. orçamentais		0,00	0,00	0,00	0,00	0,00	0,00	64.552,13	0,00	0,00	0,00	0,00	82.625,59
Recabimento do saldo devolvido por entidades terceiras		0,00	0,00	0,00	0,00	0,00	0,00	1.922,95	0,00	0,00	0,00	0,00	1.135,50
Operações de tesouraria [A]		0,00	0,00	0,00	0,00	8.881,21	8.881,21	14.838,30	0,00	0,00	0,00	0,00	14.838,30
Receta corrente		289.256,86	0,00	0,00	0,00	0,00	289.256,86	30.539,44	0,00	0,00	0,00	0,00	70.863,27
Receta fiscal		6.119,39	0,00	0,00	0,00	0,00	6.119,39	0,00	0,00	0,00	0,00	0,00	0,00
R1.1	Impostos diretos	0,00	0,00	0,00	0,00	0,00	0,00	13.906,93	0,00	0,00	0,00	0,00	9.524,97
R1.2	Impostos indiretos	0,00	0,00	0,00	0,00	0,00	0,00	13.906,93	0,00	0,00	0,00	0,00	9.524,97
R2	Contribuições para sistemas de proteção social e subsistemas de s	0,00	0,00	0,00	0,00	0,00	0,00	0,00	0,00	0,00	0,00	0,00	0,00
R3	Taxas, multas e outras penalidades	10.252,57	0,00	0,00	0,00	0,00	10.252,57	0,00	0,00	0,00	0,00	0,00	0,00
R4	Rendimentos de propriedade	2.400,00	0,00	0,00	0,00	0,00	2.400,00	0,00	0,00	0,00	0,00	0,00	0,00
R5	Transferências e subsídios correntes	258.921,14	0,00	0,00	0,00	0,00	258.921,14	0,00	0,00	0,00	0,00	0,00	0,00
R5.1	Transferências Correntes	258.921,14	0,00	0,00	0,00	0,00	258.921,14	0,00	0,00	0,00	0,00	0,00	0,00
R5.1.1	Administrações Públicas	258.921,14	0,00	0,00	0,00	0,00	258.921,14	0,00	0,00	0,00	0,00	0,00	0,00
R5.1.1.1	Administração Central - Estado Português	125.643,00	0,00	0,00	0,00	0,00	125.643,00	0,00	0,00	0,00	0,00	0,00	0,00
R5.1.1.2	Administração Central - Outras entidades	16.698,82	0,00	0,00	0,00	0,00	16.698,82	0,00	0,00	0,00	0,00	0,00	0,00
R5.1.1.3	Segurança Social	0,00	0,00	0,00	0,00	0,00	0,00	0,00	0,00	0,00	0,00	0,00	0,00
R5.1.1.4	Administração Regional	0,00	0,00	0,00	0,00	0,00	0,00	0,00	0,00	0,00	0,00	0,00	0,00
R5.1.1.5	Entidades do Setor Não Lucrativo	115.581,32	0,00	0,00	0,00	0,00	115.581,32	0,00	0,00	0,00	0,00	0,00	0,00
R5.1.2	Exterior - UE	0,00	0,00	0,00	0,00	0,00	0,00	0,00	0,00	0,00	0,00	0,00	0,00
R5.1.3	Outras	0,00	0,00	0,00	0,00	0,00	0,00	0,00	0,00	0,00	0,00	0,00	0,00
R5.2	Subsídios correntes	0,00	0,00	0,00	0,00	0,00	0,00	0,00	0,00	0,00	0,00	0,00	0,00
R6	Vendas de bens e serviços	7.828,55	0,00	0,00	0,00	0,00	7.828,55	0,00	0,00	0,00	0,00	0,00	0,00
R7	Outras receitas correntes	3.745,21	0,00	0,00	0,00	0,00	3.745,21	0,00	0,00	0,00	0,00	0,00	0,00
Receta de capital		27.670,67	0,00	0,00	0,00	0,00	27.670,67	0,00	0,00	0,00	0,00	0,00	0,00
R8	Venda de bens de investimento	0,00	0,00	0,00	0,00	0,00	0,00	0,00	0,00	0,00	0,00	0,00	0,00
R9	Transferências e subsídios de capital	27.670,67	0,00	0,00	0,00	0,00	27.670,67	0,00	0,00	0,00	0,00	0,00	0,00
R9.1	Transferências de Capital	27.670,67	0,00	0,00	0,00	0,00	27.670,67	0,00	0,00	0,00	0,00	0,00	0,00
R9.1.1	Administrações Públicas	27.670,67	0,00	0,00	0,00	0,00	27.670,67	0,00	0,00	0,00	0,00	0,00	0,00
R9.1.1.1	Administração Central - Estado Português	27.670,67	0,00	0,00	0,00	0,00	27.670,67	0,00	0,00	0,00	0,00	0,00	0,00
R9.1.1.2	Administração Central - Outras entidades	0,00	0,00	0,00	0,00	0,00	0,00	0,00	0,00	0,00	0,00	0,00	0,00
R9.1.1.3	Segurança Social	0,00	0,00	0,00	0,00	0,00	0,00	0,00	0,00	0,00	0,00	0,00	0,00
R9.1.1.4	Administração Regional	0,00	0,00	0,00	0,00	0,00	0,00	0,00	0,00	0,00	0,00	0,00	0,00
R9.1.1.5	Entidades do Setor Não Lucrativo	0,00	0,00	0,00	0,00	0,00	0,00	0,00	0,00	0,00	0,00	0,00	0,00
R9.1.2	Exterior - UE	0,00	0,00	0,00	0,00	0,00	0,00	0,00	0,00	0,00	0,00	0,00	0,00
R9.1.3	Outras	0,00	0,00	0,00	0,00	0,00	0,00	0,00	0,00	0,00	0,00	0,00	0,00
R9.2	Subsídios de capital	0,00	0,00	0,00	0,00	0,00	0,00	0,00	0,00	0,00	0,00	0,00	0,00
R10	Outras receitas de capital	0,00	0,00	0,00	0,00	0,00	0,00	0,00	0,00	0,00	0,00	0,00	0,00
R11	Reposição não abatidas aos pagamentos	0,00	0,00	0,00	0,00	0,00	0,00	0,00	0,00	0,00	0,00	0,00	0,00
Receta efetiva [2]		316.937,53	0,00	0,00	0,00	0,00	316.937,53	260.437,29	0,00	0,00	0,00	0,00	270.492,10
Receta não efetiva [3]		0,00	0,00	0,00	0,00	0,00	0,00	0,00	0,00	0,00	0,00	0,00	0,00
R12	Receta com ativos financeiros	0,00	0,00	0,00	0,00	0,00	0,00	0,00	0,00	0,00	0,00	0,00	0,00
R13	Receta com passivos financeiros	0,00	0,00	0,00	0,00	0,00	0,00	0,00	0,00	0,00	0,00	0,00	0,00
Soma [4]=[1]+[2]+[3]		454.730,23	0,00	0,00	0,00	0,00	454.730,23	194.292,54	0,00	0,00	0,00	0,00	137.752,70
Operações de Tesouraria [E]		0,00	0,00	0,00	0,00	45.057,51	45.057,51	51.586,24	0,00	0,00	0,00	0,00	8.881,21
Saldo global [2]+[4]		0,00	0,00	0,00	0,00	45.057,51	45.057,51	56.500,24	0,00	0,00	0,00	0,00	-15.024,97
Despesa primária		260.437,29	0,00	0,00	0,00	0,00	260.437,29	260.437,29	0,00	0,00	0,00	0,00	270.492,10
Saldo corrente		100.354,37	0,00	0,00	0,00	0,00	100.354,37	0,00	0,00	0,00	0,00	0,00	98.885,93
Saldo de capital		-43.854,53	0,00	0,00	0,00	0,00	-43.854,53	0,00	0,00	0,00	0,00	0,00	-112.911,80
Saldo primário		56.500,24	0,00	0,00	0,00	0,00	56.500,24	0,00	0,00	0,00	0,00	0,00	-15.024,97
Receta total [1]+[2]+[3]		454.730,23	0,00	0,00	0,00	0,00	454.730,23	0,00	0,00	0,00	0,00	0,00	417.284,50
Despesa total [5]+[6]		260.437,29	0,00	0,00	0,00	0,00	260.437,29	0,00	0,00	0,00	0,00	0,00	270.492,10
Despesa efetiva [5]		260.437,29	0,00	0,00	0,00	0,00	260.437,29	0,00	0,00	0,00	0,00	0,00	270.492,10
Despesa não efetiva [6]		0,00	0,00	0,00	0,00	0,00	0,00	0,00	0,00	0,00	0,00	0,00	0,00
Despesa com ativos financeiros		0,00	0,00	0,00	0,00	0,00	0,00	0,00	0,00	0,00	0,00	0,00	0,00
Despesa com passivos financeiros		0,00	0,00	0,00	0,00	0,00	0,00	0,00	0,00	0,00	0,00	0,00	0,00
Soma [7]=[5]+[6]		260.437,29	0,00	0,00	0,00	0,00	260.437,29	0,00	0,00	0,00	0,00	0,00	270.492,10
Operações de Tesouraria [C]		0,00	0,00	0,00	0,00	0,00	0,00	0,00	0,00	0,00	0,00	0,00	2.112,60
Saldo para a gestão seguinte:		194.292,54	0,00	0,00	0,00	0,00	194.292,54	0,00	0,00	0,00	0,00	0,00	145.673,91
Operações Orçamentais:		194.292,54	0,00	0,00	0,00	0,00	194.292,54	0,00	0,00	0,00	0,00	0,00	137.752,70
Operações de Tesouraria:		0,00	0,00	0,00	0,00	0,00	0,00	51.586,24	0,00	0,00	0,00	0,00	8.881,21
Saldo global [2]+[4]		0,00	0,00	0,00	0,00	0,00	0,00	0,00	0,00	0,00	0,00	0,00	-15.024,97
Despesa primária		260.437,29	0,00	0,00	0,00	0,00	260.437,29	0,00	0,00	0,00	0,00	0,00	270.492,10
Saldo corrente		100.354,37	0,00	0,00	0,00	0,00	100.354,37	0,00	0,00	0,00	0,00	0,00	98.885,93
Saldo de capital		-43.854,53	0,00	0,00	0,00	0,00	-43.854,53	0,00	0,00	0,00	0,00	0,00	-112.911,80
Saldo primário		56.500,24	0,00	0,00	0,00	0,00	56.500,24	0,00	0,00	0,00	0,00	0,00	-15.024,97
Receta total [1]+[2]+[3]		454.730,23	0,00	0,00	0,00	0,00	454.730,23	0,00	0,00	0,00	0,00	0,00	417.284,50
Despesa total [5]+[6]		260.437,29	0,00	0,00	0,00	0,00	260.437,29	0,00	0,00	0,00	0,00	0,00	270.492,10

RP - Recetas próprias / RG - Recetas Gerais / UE - Financiamento da UE / EMPR - Contratação de empréstimos / Fundos Alheios - Correspondem a operações de tesouraria



# FREGUESIA DE SANTA VITÓRIA E MOMBEGA

## FLUXOS DE CAIXA - RESUMO

Data inicial: 01/01/2021 Final: 31/12/2021

Ano: 2021

RECEBIMENTOS			PAGAMENTOS		
Saldo da gerência anterior			Despesas orçamentais		260.437,29
Execução orçamental	137.792,70		Correntes	188.911,99	
Operações de Tesouraria	8.881,21		Capitais	71.525,30	
Receitas orçamentais		316.937,53	Operações de Tesouraria		2.352,48
Correntes	289.266,86				
Capitais	27.670,67		Saldo para a gerência seguinte		245.879,18
Outras Receitas	0,00		Execução orçamental	194.292,94	
Operações de Tesouraria		45.057,51	Operações de Tesouraria	51.586,24	
Total		508.668,95	Total		508.668,95


ORGÃO EXECUTIVO

ORGÃO DELIBERATIVO


*João Bastião*  
18

# União de Freguesias de Santa Vitória e Mombeja

## Reconciliação Bancária



**Ano 2021**



# FREGUESIA DE SANTA VITÓRIA E MOMBEJA

## Modelo 11 — Reconciliações bancárias

De 01-01-2021 a 31-12-2021

*João Estilho*  
*fig*

Banco: CAIXA GERAL DE DEPOSITOS


Conta nº: 00351470006211303002

Rec. Banc. Referente a: 31-12-2021

1. Saldo do Extrato Bancário a) 176.048,78

2. Cheque em trânsito

Nº	Data	Descrição	Valor
1	30-12-2021	Vencimentos	795,43
Total			795,43
6. Total (valor reconciliado)	(6=1-2+3+4-5)		175.253,35
7. Saldo contabilístico			175.253,35



# FREGUESIA DE SANTA VITÓRIA E MOMBEJA

## Modelo 11 — Reconciliações bancárias

De 01-01-2021 a 31-12-2021

*João  
fig. Contabil*

Banco: CAIXA GERAL DE DEPOSITOS

Conta nº: 0035014706113720

Rec. Banc. Referente a: 31-12-2021

1. Saldo do Extrato Bancário a) 30.000,00

Nº	Data	Descrição	Valor
Total			0,00
6. Total (valor reconciliado)	(6=1-2+3+4-5)		30.000,00
7. Saldo contabilístico			30.000,00





# FREGUESIA DE SANTA VITÓRIA E MOMBEJA

## Modelo 11 — Reconciliações bancárias

De 01-01-2021 a 31-12-2021

*Handwritten signature and initials*


Banco: CAIXA GERAL DE DEPOSITOS

Conta nº: 0147064361430

Rec. Banc. Referente a: 31-12-2021

1. Saldo do Extrato Bancário a) 40.405,51

Nº	Data	Descrição	Valor
Total			0,00
6. Total (valor reconciliado)	(6=1-2+3+4-5)		40.405,51
7. Saldo contabilístico			40.405,51



# FREGUESIA DE SANTA VITÓRIA E MOMBELZA

## RESUMO DIÁRIO TESOUREARIA (SC-9)

Número: \_\_\_\_\_ Ano: 2021

Acumulado de 31/12/2021 a 31/12/2021

	Entrada do dia anterior	Entrada do dia	Soma	Saída do dia	Saldo para o dia seguinte
Caixa	251,47	0,00	251,47	31,15	220,32
CONTA DEPÓSITOS A PRAZO	30.000,00	0,00	30.000,00	0,00	30.000,00
UNIÃO DE FREGUESIAS SANTA VITÓRIA E MOMBELZA	188.273,12	616,23	188.889,35	13.636,00	175.253,35
CONTA DE DEPÓSITOS À ORDEM	40.405,51	0,00	40.405,51	0,00	40.405,51
TOTAL DE BANCOS	258.678,63	616,23	259.294,86	13.636,00	245.658,86
TOTAL DE DISPONIBILIDADES	258.930,10	616,23	259.546,33	13.667,15	245.879,18
DOCUMENTOS	0,00	0,00	0,00	0,00	0,00
MOVIMENTO TOTAL DE TESOUREARIA	258.930,10	595,73	259.525,83	13.646,65	245.879,18
OPERAÇÕES ORÇAMENTAIS	207.863,16	76,43	207.939,59	13.646,65	194.292,94
OPERAÇÕES NÃO ORÇAMENTAIS	51.066,94	519,30	51.586,24	0,00	51.586,24

Saldo para o dia seguinte em numerário

Visto: \_\_\_\_/\_\_\_\_/\_\_\_\_

em dinheiro	em cheques

A Presidente

O Tesoureiro

Conferi


Ass.: *Yelma José Rêgo*

Ass.: *Hermínia Costa*

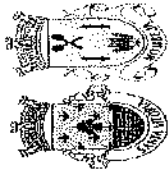
Ass.: \_\_\_\_\_

# União de Freguesias de Santa Vitória e Mombeja

## Mapa de Dividas a Terceiros



**Ano 2021**



# FREGUESIA DE SANTA VITÓRIA E MOMBEJA

## Dívidas a Terceiros por Antiguidade de Saldos

Ano: 2021

Período: De 01-01-2021 a 31-12-2021

Classificação Económica associada a cada uma das rubricas do DTAS	Descrição	Passivo	Divida vencida		Intervalos da Antiguidade da divida vencida (em dias)				Exceções	Pagamentos em atraso	Total divida por natureza da despesa		
			Curto prazo	Médio / Longo prazo	< 90	[90 - 180]	[180 - 365]	> 365			Curto prazo	Médio / Longo prazo	Soma
	Despesas correntes												
01	Despesas de pessoal	585,54	189,14	0,00	396,40	0,00	0,00	0,00	0,00	0,00	585,54	0,00	585,54
0101	Remunerações certas e permanente	585,54	189,14	0,00	396,40	0,00	0,00	0,00	0,00	0,00	585,54	0,00	585,54
0102	Abonos variáveis ou eventuais	0,00	0,00	0,00	0,00	0,00	0,00	0,00	0,00	0,00	0,00	0,00	0,00
010301,010302	SS - Encargos com saúde	0,00	0,00	0,00	0,00	0,00	0,00	0,00	0,00	0,00	0,00	0,00	0,00
010301,010302	ADSE e outros da AP	0,00	0,00	0,00	0,00	0,00	0,00	0,00	0,00	0,00	0,00	0,00	0,00
	Outros sectores fora da AP	0,00	0,00	0,00	0,00	0,00	0,00	0,00	0,00	0,00	0,00	0,00	0,00
	SS - Contribuições de segurança social	0,00	0,00	0,00	0,00	0,00	0,00	0,00	0,00	0,00	0,00	0,00	0,00
010305	CGA	0,00	0,00	0,00	0,00	0,00	0,00	0,00	0,00	0,00	0,00	0,00	0,00
0103050201	Segurança social - Regime geral	0,00	0,00	0,00	0,00	0,00	0,00	0,00	0,00	0,00	0,00	0,00	0,00
0103050202	Outras	0,00	0,00	0,00	0,00	0,00	0,00	0,00	0,00	0,00	0,00	0,00	0,00
010305	SS - Outras	0,00	0,00	0,00	0,00	0,00	0,00	0,00	0,00	0,00	0,00	0,00	0,00
010303,010304,010306,010307	Aquisições de bens e serviços	1.518,01	1.518,01	0,00	0,00	0,00	0,00	0,00	0,00	0,00	1.518,01	0,00	1.518,01
02	Juros e outros encargos	0,00	0,00	0,00	0,00	0,00	0,00	0,00	0,00	0,00	0,00	0,00	0,00
03	Transferências correntes	0,00	0,00	0,00	0,00	0,00	0,00	0,00	0,00	0,00	0,00	0,00	0,00
04	Administrações públicas	0,00	0,00	0,00	0,00	0,00	0,00	0,00	0,00	0,00	0,00	0,00	0,00
0403,0404,0405,0406	Outras transferências correntes	0,00	0,00	0,00	0,00	0,00	0,00	0,00	0,00	0,00	0,00	0,00	0,00
0401,0402,0407,0408,0409	Subsídios	0,00	0,00	0,00	0,00	0,00	0,00	0,00	0,00	0,00	0,00	0,00	0,00
05	Outras despesas correntes	0,00	0,00	0,00	0,00	0,00	0,00	0,00	0,00	0,00	0,00	0,00	0,00
06	Despesas de capital												
07	Aquisições de bens de capital	593,23	0,00	0,00	593,23	0,00	0,00	0,00	0,00	0,00	593,23	0,00	593,23
08	Transferências de capital	0,00	0,00	0,00	0,00	0,00	0,00	0,00	0,00	0,00	0,00	0,00	0,00
0803,0804,0805,0806	Administrações Públicas	0,00	0,00	0,00	0,00	0,00	0,00	0,00	0,00	0,00	0,00	0,00	0,00
0801,0802,0807,0808,0809	Outras transferências de capital	0,00	0,00	0,00	0,00	0,00	0,00	0,00	0,00	0,00	0,00	0,00	0,00
09	Aquisição de ativos financeiros	0,00	0,00	0,00	0,00	0,00	0,00	0,00	0,00	0,00	0,00	0,00	0,00
	Reembolsos de passivos financeiros	0,00	0,00	0,00	0,00	0,00	0,00	0,00	0,00	0,00	0,00	0,00	0,00
10	Outras despesas de capital	0,00	0,00	0,00	0,00	0,00	0,00	0,00	0,00	0,00	0,00	0,00	0,00
11	Soma:	2.696,78	1.707,15	0,00	993,63	0,00	0,00	0,00	0,00	0,00	2.696,78	0,00	2.696,78



# FREGUESIA DE SANTA VITÓRIA E MOMBEJA

## Listagem de Obrigações por pagar

Obrigações por pagar a 31-12-2021

*Handwritten signature and initials*

Código: 169

Nome: EMAS - EMPRESA MUNICIPAL DE ÁGUA E SANEAMENTO

Nº Obrigação	Descrição	Data	Cond. Pag.	Dias em Dívida	Total a Pagar
1496	Ref.a Consumo de água. Igreja da Mina	31-12-2021	30	0	10,41
1497	Ref.a Consumo de água. Rua das parreiras Mina da Juliana	31-12-2021	30	0	7,32
1498	Ref.a Consumo de água. Posto medico da Mina	31-12-2021	30	0	7,32
1499	Ref.a Consumo de água. casa mortuária de Santa Vitória	31-12-2021	30	0	12,01
1500	Ref.a Consumo de água. Garagem Santa Vitória	31-12-2021	30	0	8,06
1501	Ref.a Consumo de água. C.C. dos Reformados	31-12-2021	30	0	8,06
1502	Ref.a Consumo de água. Casa do Povo	31-12-2021	30	0	12,01
1503	Ref.a Consumo de água. Mombeja	31-12-2021	30	0	7,32
1504	Ref.a Consumo de água. Escola de Mombeja	31-12-2021	30	0	7,32
1505	Ref.a Consumo de água. Junta em Mombeja	31-12-2021	30	0	11,51
1506	Ref.a Consumo de água. Mombeja	31-12-2021	30	0	3,46
1507	Ref.a Consumo de água. Escola de Mombeja	31-12-2021	30	0	3,46
1508	Ref.a Consumo de água. Cemitério de Mombeja	31-12-2021	30	0	11,51
1509	Ref.a Consumo de água. Mombeja	31-12-2021	30	0	7,32
1510	Ref.a Consumo de água. cemitério de Santa Vitória	31-12-2021	30	0	24,58
1511	Ref.a Consumo de água. Parque Infantil de Sta Vitória	31-12-2021	30	0	20,41
1512	Ref.a Consumo de água. Junta em Sta Vitória	31-12-2021	0	0	79,11
1513	Ref.a Consumo de água. Centro Social	31-12-2021	30	0	53,94
1514	Ref.a Consumo de água. campo de futebol	31-12-2021	30	0	49,75
1515	Ref.a Consumo de água. Escola de Santa Vitória	31-12-2021	30	0	66,52
1516	Ref.a Consumo de água. contador movei	31-12-2021	30	0	31,55

Código: 924

Nome: EDP DISTRIBUIÇÃO DE ENERGIA, S.A

Nº Obrigação	Descrição	Data	Cond. Pag.	Dias em Dívida	Total a Pagar
1467	Atividade fisica	22-12-2021	30	0	18,13
1517	Ref. a Consumo de Energia Edifícios da Junta. Poço velho	31-12-2021	60	0	6,68
1518	Ref. a Consumo de Energia Edifícios da Junta. Poço da Avenida	31-12-2021	60	0	7,62
1519	Ref. a Consumo de Energia Edifícios da Junta. Poço Novo	31-12-2021	60	0	5,65
1520	Ref. a Consumo de Energia Edifícios da Junta. Mombeja	31-12-2021	60	0	19,73
1521	Ref. a Consumo de Energia Edifícios da Junta. Escola de Mombeja	31-12-2021	60	0	6,40
1522	Ref. a Consumo de Energia Edifícios da Junta. Escola de Mombeja	31-12-2021	60	0	7,54
1523	Ref. a Consumo de Energia Edifícios da Junta. casa mortuaria Santa Vitória	31-12-2021	60	0	21,11
1524	Ref. a Consumo de Energia Edifícios da Junta. Garagem Sta Vitória	31-12-2021	60	0	6,34
1525	Ref. a Consumo de Energia Edifícios da Junta. Casa Mortuaria de Mombeja	31-12-2021	60	0	25,67
1526	Ref. a Consumo de Energia Edifícios da Junta. Centro de Convivio de Mombeja	31-12-2021	60	0	38,21
1527	Ref. a Consumo de Energia Edifícios da Junta. casa do povo de Santa Vitória	31-12-2021	60	0	35,09
1528	Ref. a Consumo de Energia Edifícios da Junta. Balnearios	31-12-2021	60	0	73,89
1529	Ref. a Consumo de Energia Edifícios da Junta. Escola da Mina	31-12-2021	60	0	60,69
1530	Ref. a Consumo de Energia Edifícios da Junta. Junta Mombeja	31-12-2021	60	0	65,11
1531	Ref. a Consumo de Energia Edifícios da Junta. Posto médico da Mina	31-12-2021	60	0	69,06
1532	Ref. a Consumo de Energia Edifícios da Junta. Biblioteca	31-12-2021	60	0	61,45
1533	Ref. a Consumo de Energia Edifícios da Junta. Escola Sta Vitória	31-12-2021	60	0	122,00
1534	Ref. a Consumo de Energia Edifícios da Junta. Centro Social	31-12-2021	60	0	179,24

Código: 1195

Nome: EDEN SPRINGS PORTUGAL, SA

Nº Obrigação	Descrição	Data	Cond. Pag.	Dias em Dívida	Total a Pagar
1535	Ref ao aluguer do cooler da água de Mombeja 20-12-21 a 19-01-22	31-12-2021	30	0	6,33





# FREGUESIA DE SANTA VITÓRIA E MOMBEJA

## Listagem de Obrigações por pagar

Obrigações por pagar a 31-12-2021

*Handwritten signature and initials*

Código: 1264 Nome: MEO - SERVIÇOS DE COMUNICAÇÕES E MULTIMÉDIA, S.A.

Nº Obrigação	Descrição	Data	Cond. Pag.	Dias em Dívida	Total a Pagar
1492	Ref.a Comunicações. Centro Social dezembro	31-12-2021	30	0	19,11
1493	Ref.a Comunicações. dezembro	31-12-2021	30	0	26,69
1494	Ref.a Comunicações. Centro de Convívio Mombeja dezembro	31-12-2021	30	0	93,20
1495	Ref.a Comunicações. Junta em Mombeja	31-12-2021	30	0	63,20

Código: 1342 Nome: PESSOAL

Nº Obrigação	Descrição	Data	Cond. Pag.	Dias em Dívida	Total a Pagar
1472	Vencimentos dos funcionários de dezembro e comp dos Eleitos	23-12-2021		8	323,25

Código: 1367 Nome: CONSTRUTRADE, LDA

Nº Obrigação	Descrição	Data	Cond. Pag.	Dias em Dívida	Total a Pagar
1309	Empreitada de" Requalificação de Espaços Públicos na União de Freguesias de Sta Vitória e Mombeja	08-11-2021	30	23	593,23

Código: 1400 Nome: GRENKE RENTING, S.A

Nº Obrigação	Descrição	Data	Cond. Pag.	Dias em Dívida	Total a Pagar
1438	Aluguer mensal da fotocopiadora de Santa Vitória	13-12-2021	30	0	36,92

Código: 1462 Nome: MARIA FILOMENA MIRA NETO


Nº Obrigação	Descrição	Data	Cond. Pag.	Dias em Dívida	Total a Pagar
1469	vencimento de dezembro da Maria Filomena	23-12-2021		8	73,15

Código: 1464 Nome: VÁRIAS PESSOAS

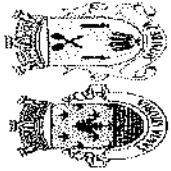
Nº Obrigação	Descrição	Data	Cond. Pag.	Dias em Dívida	Total a Pagar
1536	Vencimento de dezembro	31-12-2021		0	189,14

# União de Freguesias de Santa Vitória e Mombeja

## Liquidações por Receber



**Ano 2021**



# FREGUESIA DE SANTA VITÓRIA E MOMBEJA

## Listagem de Liquidações \ Listagem de recebimentos

Data: 31/03/2022

Do Número 01/01/2021 a 31/12/2021

Ano: 2021


### Apenas por cobrar

Data		Doc	Emissor	Número	Entidade	Contribuinte	Débito	Crédito	Ref. Emissor	Ref. Número	Ref. Data
10/12/2021	SC-1	Contab		319	Unidade Local de Saúde do Baixo Alentejo, E.P.E. - Centro de Saúde Beja	508754275	353,75	0,00			
10/12/2021	SC-1	Contab		320	Unidade Local de Saúde do Baixo Alentejo, E.P.E. - Centro de Saúde Beja	508754275	1.061,25	0,00			
10/12/2021	SC-1	Contab		321	Unidade Local de Saúde do Baixo Alentejo, E.P.E. - Centro de Saúde Beja	508754275	1.061,25	0,00			
Total:							2.476,25	0,00			


*João Estêvão*

# União de Freguesias de Santa Vitória e Mombeja

## Modificações Orçamentais



**Ano 2021**



# FREGUESIA DE SANTA VITÓRIA E MOMBEJA

## Alterações Orçamentais de Receita

2021


### SNC-AP

Rubrica	Designação	Previsões Iniciais	Alterações Orçamentais			Previsões Corrigidas	Observações
			Inscrições / Reforços	Diminuições / Anulações	Créditos Especiais		
R5	Transferências e subsídios correntes	114.036,85	15.053,73	0,00	0,00	129.090,58	
R5.1	Transferências Correntes	114.036,85	15.053,73	0,00	0,00	129.090,58	
R5.1.1	Administrações Públicas	114.036,85	15.053,73	0,00	0,00	129.090,58	
R5.1.1.2	Administração Central - Outras Entidades	6.310,85	9.053,73	0,00	0,00	15.364,58	
	Serviços e fundos autónomos	6.310,85	9.053,73	0,00	0,00	15.364,58	
	Outros	6.310,85	9.053,73	0,00	0,00	15.364,58	
R5.1.1.5	Administração Local	107.726,00	6.000,00	0,00	0,00	113.726,00	
	Administração local	107.726,00	6.000,00	0,00	0,00	113.726,00	
	Contínente	107.726,00	6.000,00	0,00	0,00	113.726,00	
	Municípios	107.726,00	6.000,00	0,00	0,00	113.726,00	
	Contratos Interadministrativos	56.075,25	0,00	0,00	0,00	56.075,25	
	Acordos de Execução	36.450,75	6.000,00	0,00	0,00	42.450,75	
	Eleições e recenseamento eleitoral	200,00	0,00	0,00	0,00	200,00	
	Transportes Escolares	15.000,00	0,00	0,00	0,00	15.000,00	
R14	Saldo da gerência anterior	0,00	137.792,70	0,00	0,00	137.792,70	
	Saldo da gerência anterior	0,00	137.792,70	0,00	0,00	137.792,70	
	Saldo orçamental	0,00	137.792,70	0,00	0,00	137.792,70	
	Na posse do serviço	0,00	137.792,70	0,00	0,00	137.792,70	
	Total:	303.450,00	152.846,43	0,00	0,00	456.296,43	

ORGÃO EXECUTIVO

ORGÃO DELIBERATIVO






# FREGUESIA DE SANTA VITÓRIA E MOMBEGA

## Alterações Orçamentais de Despesa

2021

SNC-AP

Rubrica	Designação	Previsões Iniciais	Alterações Orçamentais			Previsões Corrigidas	Observações
			Inscrições / Reforços	Diminuições / Anulações	Créditos Especiais		
<b>010000</b>	<b>Administração autárquica</b>						
D1	Despesas com o pessoal	85.159,41	8.431,86	8.385,75	0,00	85.205,52	
D1.1	Remunerações certas e permanentes	68.113,09	6.917,98	7.856,75	0,00	67.174,32	
	Remunerações certas e permanentes	68.113,09	6.917,98	7.856,75	0,00	67.174,32	
	Titulares de órgãos de soberania e membros de órgãos autárquicos	8.598,00	23,91	0,00	0,00	8.621,91	
	Pessoal dos quadros - Regime de contrato individual de trabalho	39.720,02	2.052,94	4.552,01	0,00	37.220,95	
	Pessoal em funções	34.500,00	2.052,94	272,58	0,00	36.280,36	
	Alterações obrigatórias de posicionamento remuneratório	1.349,60	0,00	674,00	0,00	675,60	
	Recrutamento de pessoal para novos postos de trabalho	3.870,42	0,00	3.605,43	0,00	264,99	
	Pessoal contratado a termo	6.350,00	4.841,13	2.464,74	0,00	8.726,39	
	Pessoal em Funções	6.350,00	4.841,13	2.464,74	0,00	8.726,39	
	Pessoal em regime de tarefa ou avença	200,00	0,00	195,00	0,00	5,00	
	Subsídio de refeição	5.500,00	0,00	0,00	0,00	5.500,00	
	Subsídio de férias e de Natal	7.100,00	0,00	0,00	0,00	7.100,00	
	Remunerações por doença e maternidade / paternidade	645,07	0,00	645,00	0,00	0,07	
D1.2	Abonos Variáveis ou Eventuais	1.646,32	472,58	0,00	0,00	2.118,90	
	Abonos variáveis ou eventuais	1.646,32	472,58	0,00	0,00	2.118,90	
	Horas extraordinárias	200,00	300,00	0,00	0,00	500,00	
	Ajudas de custo	25,00	0,00	0,00	0,00	25,00	
	Abono para faltas	1.035,48	172,58	0,00	0,00	1.208,06	
	Outros suplementos e prémios	385,84	0,00	0,00	0,00	385,84	
	Senhas de Presença	385,84	0,00	0,00	0,00	385,84	
D1.3	Segurança social	15.400,00	1.041,30	529,00	0,00	15.912,30	
	Segurança social	15.400,00	1.041,30	529,00	0,00	15.912,30	
	Encargos com a saúde	1.500,00	0,00	0,00	0,00	1.500,00	
	Outros encargos com a saúde	800,00	0,00	0,00	0,00	800,00	
	Contribuições para a segurança social	12.400,00	41,30	0,00	0,00	12.441,30	
	Segurança Social do pessoal em Regime c. RCTFP	12.400,00	41,30	0,00	0,00	12.441,30	
	Caixa Geral de Aposentações	10.200,00	39,00	0,00	0,00	10.239,00	
	Segurança Social - Regime Geral	2.200,00	2,30	0,00	0,00	2.202,30	
	Seguros	700,00	1.000,00	529,00	0,00	1.171,00	

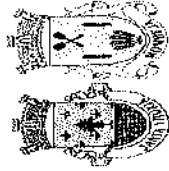


# FREGUESIA DE SANTA VITÓRIA E MOMBEJA

## Alterações Orçamentais de Despesa

SNC-AP

Rubrica	Designação	Previsões Iniciais	Alterações Orçamentais			Previsões Corrigidas	Observações
			Inscrições / Reforços	Diminuições / Anulações	Créditos Especiais		
D2	0103090100 Seguros de acidentes no trabalho e doenças profissionais	700,00	1.000,00	529,00	0,00	1.171,00	
	Aquisição de bens e serviços						
	0200000000 Aquisição de bens e serviços	85.445,00	25.376,75	9.983,55	0,00	100.838,20	
	0201000000 Aquisição de bens	85.445,00	25.376,75	9.983,55	0,00	100.838,20	
	0201010000 Matérias-primas e subsidiárias	21.500,00	5.304,25	1.666,55	0,00	25.137,70	
	0201020000 Combustíveis e lubrificantes	1.600,00	150,00	0,00	0,00	1.750,00	
	0201020100 Gasolina	5.000,00	1.300,00	0,00	0,00	6.300,00	
	0201020200 Gasóleo	400,00	0,00	0,00	0,00	400,00	
	0201029900 Outros	4.300,00	1.300,00	0,00	0,00	5.600,00	
	0201030000 Munições, explosivos e artificios	300,00	0,00	0,00	0,00	300,00	
	0201030000 Limpeza e higiene	400,00	0,00	0,00	0,00	400,00	
	0201040000 Alimentação - Refeições confeccionadas	1.300,00	250,00	0,00	0,00	1.550,00	
	0201050000 Alimentação - Géneros para confeccionar	1.600,00	700,00	0,00	0,00	2.300,00	
	0201060000 Vestuário e artigos pessoais	500,00	800,00	316,55	0,00	983,45	
	0201070000 Material de escritório	300,00	0,00	0,00	0,00	300,00	
	0201080000 Produtos químicos e farmacêuticos	500,00	80,25	0,00	0,00	580,25	
	0201090000 Material de transporte - Peças	500,00	140,00	0,00	0,00	640,00	
	0201120000 Outro material - Peças	500,00	0,00	300,00	0,00	200,00	
	0201140000 Prémios, condecorações e ofertas	500,00	500,00	250,00	0,00	750,00	
	0201150000 Ferramentas e utensílios	1.100,00	1.350,00	0,00	0,00	2.450,00	
	0201170000 Material de educação, cultura e recreio	500,00	0,00	200,00	0,00	300,00	
	0201200000 Outros bens	500,00	34,00	0,00	0,00	534,00	
	0201210000 Aquisição de serviços	6.700,00	0,00	600,00	0,00	6.100,00	
	0202000000 Encargos das instalações	63.945,00	20.072,50	8.317,00	0,00	75.700,50	
	0202010000 Conservação de bens	28.000,00	3.086,00	3.000,00	0,00	28.086,00	
	0202030000 Locação de outros bens	1.000,00	0,00	0,00	0,00	1.000,00	
	0202080000 Comunicações	500,00	76,00	0,00	0,00	576,00	
	0202090000 Transportes	4.200,00	700,00	0,00	0,00	4.900,00	
	0202100000 Representação dos serviços	200,00	0,00	198,00	0,00	2,00	
	0202110000 Seguros	200,00	0,00	199,00	0,00	1,00	
	0202120000 Deslocações e estadas	3.000,00	0,00	0,00	0,00	3.000,00	
	0202130000 Estudos, pareceres, projectos e consultadoria	25,00	0,00	0,00	0,00	25,00	
	0202140000 Formação	7.000,00	5.450,50	0,00	0,00	12.450,50	
	0202150000 Publicidade	400,00	70,00	280,00	0,00	190,00	
	0202170000 Vigilância e segurança	700,00	0,00	0,00	0,00	700,00	
	0202180000	900,00	0,00	0,00	0,00	900,00	



# FREGUESIA DE SANTA VITÓRIA E MOMBEGA

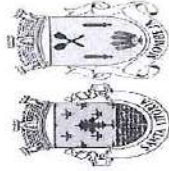
## Alterações Orçamentais de Despesa

2021

SNC-AP

Rubrica	Designação	Previsões Iniciais	Alterações Orçamentais			Previsões Corrigidas	Observações
			Inscrições / Reforços	Diminuições / Anulações	Créditos Especiais		
D4	0202190000	3.370,00	0,00	0,00	0,00	3.370,00	
	0202200000	900,00	0,00	0,00	0,00	900,00	
	0202240000	200,00	30,00	0,00	0,00	230,00	
	0202250000	13.350,00	10.660,00	4.640,00	0,00	19.370,00	
	Transferências e subsídios correntes	8.295,59	8.012,60	1.000,00	0,00	15.308,19	
	Transferências Correntes	8.295,59	8.012,60	1.000,00	0,00	15.308,19	
	Entidades do Setor Não Lucrativo	3.700,00	300,00	1.000,00	0,00	3.000,00	
	Instituições sem Fins Lucrativos	3.700,00	300,00	1.000,00	0,00	3.000,00	
	Instituições sem Fins Lucrativos	4.595,59	300,00	1.000,00	0,00	3.000,00	
	Famílias	4.595,59	7.712,60	0,00	0,00	12.308,19	
D5	0408000000	4.595,59	7.712,60	0,00	0,00	12.308,19	
	Outras	4.595,59	7.712,60	0,00	0,00	12.308,19	
	Programas Ocupacionais	4.595,59	7.712,60	0,00	0,00	12.308,19	
	Outras Despesas Correntes	3.050,00	1.110,00	1.000,00	0,00	3.160,00	
	Outras despesas correntes	3.050,00	1.110,00	1.000,00	0,00	3.160,00	
	Diversas	3.050,00	1.110,00	1.000,00	0,00	3.160,00	
	Impostos e taxas	25,00	0,00	0,00	0,00	25,00	
	Restituições de impostos ou Taxas cobrados	25,00	0,00	0,00	0,00	25,00	
	Ativos incorpóreos	500,00	1.060,00	0,00	0,00	1.560,00	
	Outras	2.525,00	50,00	1.000,00	0,00	1.575,00	
D6	0602030000	25,00	0,00	0,00	0,00	25,00	
	Outras restituições	200,00	50,00	0,00	0,00	250,00	
	Serviços bancários	2.300,00	0,00	1.000,00	0,00	1.300,00	
	Outras	121.000,00	130.284,52	0,00	0,00	251.284,52	
	Aquisição de bens de capital	121.000,00	130.284,52	0,00	0,00	251.284,52	
	Investimentos	38.000,00	10.284,52	0,00	0,00	48.284,52	
	Edifícios	3.000,00	1.500,00	0,00	0,00	4.500,00	
	Escolas	2.000,00	0,00	0,00	0,00	2.000,00	
	Outros	1.000,00	1.500,00	0,00	0,00	2.500,00	
	Construções diversas	21.500,00	8.470,28	0,00	0,00	29.970,28	
	Instalações desportivas e recreativas	2.000,00	0,00	0,00	0,00	2.000,00	
	Outros	19.500,00	8.470,28	0,00	0,00	27.970,28	
	Material de transporte	2.500,00	0,00	0,00	0,00	2.500,00	
	Outro	2.500,00	0,00	0,00	0,00	2.500,00	
	Equipamento de informática	5.000,00	0,00	0,00	0,00	5.000,00	
	Equipamento básico	5.000,00	314,24	0,00	0,00	5.314,24	
	Outro	5.000,00	314,24	0,00	0,00	5.314,24	





# FREGUESIA DE SANTA VITÓRIA E MOMBEGA

## Alterações Orçamentais de Despesa

SNC-AP

Rubrica	Designação	Previsões Iniciais	Alterações Orçamentais			Previsões Corrigidas	Observações
			Inscrições / Reforços	Diminuições / Anulações	Créditos Especiais		
0701120000	Artigos e objectos de valor	1.000,00	0,00	0,00	0,00	1.000,00	
0702000000	Locação financeira	1.000,00	0,00	0,00	0,00	1.000,00	
0702050000	Material de transporte	1.000,00	0,00	0,00	0,00	1.000,00	
0703000000	Bens de dominio público	82.000,00	120.000,00	0,00	0,00	202.000,00	
0703030000	Outras construções e infraestruturas	82.000,00	120.000,00	0,00	0,00	202.000,00	
0703030100	Viadutos, arruamentos e obras complementares	20.000,00	40.000,00	0,00	0,00	60.000,00	
0703030500	Parques e jardins	42.000,00	80.000,00	0,00	0,00	122.000,00	
0703031200	Cemitérios	20.000,00	0,00	0,00	0,00	20.000,00	
Total Class. Orgânica:		303.450,00	173.215,73	20.369,30	0,00	456.296,43	

Total:

303.450,00 173.215,73 20.369,30 0,00 456.296,43


ORGÃO EXECUTIVO

ORGÃO DELIBERATIVO



# União de Freguesias de Santa Vitória e Mombeja

## Modificações ao Plano



**Ano 2021**



# FREGUESIA DE SANTA VITÓRIA E MOMBEJA

## Alterações ao Plano Plurianual de Investimentos

SNC-AP

Objectivo	Número do projeto	Designação do projeto	Datas		Ano t		Pagamentos				Modificação (+/-)
			Início	Fim	Dot. atual	Dot. corrigida	2022	2023	2024	2025	
010101	1/2019	Requalificação do logradouro, pintura geral e remodelação da cobertura do edifício da Casa do Povo de Santa Vitória	01-01-2019	31-12-2021	1.000,00	2.500,00	0,00	0,00	0,00	0,00	1.500,00
010101	0										
020402	3/2020	Aquisição e Reparação de Equipamento Básico	01-01-2020	31-12-2025	5.000,00	5.314,24	2.000,00	2.000,00	2.000,00	2.000,00	314,24
020402	0										
020402	2/2019	Arranjos Paisagísticos a elaborar na Freguesia	01-01-2019	31-12-2021	25.000,00	105.000,00	0,00	0,00	0,00	0,00	80.000,00
020402	0										
020402	3/2018	Repavimentação dos passeios de Rua 25 de Abril em Santa Vitória	01-01-2019	31-12-2021	15.000,00	55.000,00	0,00	0,00	0,00	0,00	40.000,00
040300	0										
040300	8/2017	Conservação e Beneficência de Equipamentos	01-01-2017	31-12-2025	19.500,00	27.970,28	2.000,00	2.000,00	2.000,00	2.000,00	8.470,28
TOTAL:					65.500,00	195.784,52	4.000,00	4.000,00	4.000,00	4.000,00	130.284,52

ORGÃO EXECUTIVO

1/1

*Luísa Maria de Jesus*  
*16/03/2022*


ORGÃO DELIBERATIVO

1/1


*João  
Castro  
fig*

# União de Freguesias de Santa Vitória e Mombeja

## Mapa de Transferências - Recebidas



**Ano 2021**



# Freguesia de Santa Vitória e Mombaja

## Transferências e subsídios recebidos


2021

Tipo de Receita	Disposições legais	Finalidade	Entidade beneficiária	Receita Prevista	Receita recebida	Receita prevista e não recebida	Devolução de transferências / subsídios ocorrida no exercício	Observações
Tipo de receita: Transferências correntes								
060301 - Estado	Artigo nº36 da Lei nº 73/2013 de 3 de Setembro	Fundo Financiamento das Freguesias	Direcção Geral das Autarquias Locais	117.465,00	117.465,00	0,00	0,00	
060301 - Estado	Artigo 38 nº 8 da Lei 73/2013	Complemento ao FFF	Direcção Geral das Autarquias Locais	8.178,00	8.178,00	0,00	0,00	
060307 - Serviços e fundos autónomos	Decreto Lei nº 290/2009 de 12 de outubro	Apoio ao Emprego	Instituto de Emprego e Formação Profissional	4.841,13	4.841,13	0,00	0,00	
060307 - Serviços e fundos autónomos	Decreto Lei nº 290/2009 de 12 de outubro	Apoio ao Emprego	INSTITUTO EMPREGO E FORMAÇÃO PROFISSIONAL	11.855,69	11.855,69	0,00	0,00	
060501 - Continente	Anexo I da Lei nº 75/2013 de 12 de Setembro	Apoiar a Freguesia com vista á prossecução de obras	MUNICIPIO DE BEJA	116.581,32	116.581,32	0,00	0,00	
Tipo de receita: Transferências correntes				258.921,14	258.921,14	0,00	0,00	
Tipo de receita: Transferências de capital								
100307 - Estado - Participação comunitária em projectos co-financiados	Portaria nº 152/2016 de 25 de maio	Desenvolvimento Meio Rural	IFAP- Instituto de Financiamento da Agricultura e Pescas, I.P.	27.670,67	27.670,67	0,00	0,00	
Tipo de receita: Transferências de capital				27.670,67	27.670,67	0,00	0,00	

*João  
Castillo  
fif*


# União de Freguesias de Santa Vitória e Mombeja

## Mapa de Transferências - Concedido



**Ano 2021**





# Freguesia de Santa Vitória e Mombreja

## Transferências e subsídios concedidos

2021

Tipo de Despesa	Disposições legais	Finalidade	Entidade beneficiária	Despesas orçamentadas	Despesas autorizadas	Despesas pagas	Despesas autorizadas e não pagas	Devolução de transferências / subsídios ocorrida no exercício	Observações
Tipo de despesa: Transferências correntes									
040701 - Instituições sem fins lucrativos	Anexo I da Lei nº 75/2013 de 12 de Setembro	Apoio Financeiro	C. C. R. E DESPORTO DE SANTA VITÓRIA	1.500,00	1.500,00	1.500,00	0,00	0,00	
040701 - Instituições sem fins lucrativos	Anexo I da Lei nº 75/2013 de 12 de Setembro	Apoio Financeiro	GRUPO DESPORTIVO E CULTURAL DE MOMBREJA	1.500,00	1.500,00	1.500,00	0,00	0,00	
040802 - Outras	Decreto Lei nº 290/2009 de 12 de outubro	Programas - IEFP	PESSOAL	10.906,93	10.906,93	10.906,93	0,00	0,00	
Tipo de despesa: Transferências correntes				13.906,93	13.906,93	13.906,93	0,00	0,00	